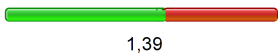

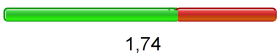
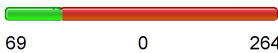
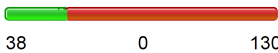
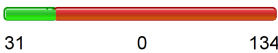


GRIDtestV2 - Allemagne 30 au comptant (-) - 1 minute

Début : 14 nov. 2014 01:01:00 [10 000 EUR]

Actuel : 20 févr. 2015 23:14:00 [77 063 EUR]

	Toutes les positions	Positions longues	Positions courtes
Gain :	67 062,5EUR	6 635EUR	60 427,5EUR
% Gain :	670,63 %	66,35 %	604,28 %
Gain brut :	237 397,5	94 790	142 607,5
Perte brute :	-170 335	-88 155	-82 180
Ratio Gains/Perdes :	 1,39	 1,08	 1,74
Nb de positions :	333	168	165
% de positions gagnantes :	20,72 %	22,62 %	18,79 %
Gagnants/Neutres/Perdants :	 69 0 264	 38 0 130	 31 0 134
Gain moyen :	201,39	39,49	366,23
Gains moyen des positions gagna...	3 440,54	2 494,47	4 600,24
Perte moyenne des positions perd...	-645,21	-678,12	-613,28
Plus gros gain sur une position :	72 542,5	21 515	72 542,5
Plus grosse perte sur une position :	-2 955	-2 955	-1 880
Ecart type gains & pertes :	4 513,25	2 381,24	5 939,86
Drawdown max :	52 622,5	52 317,5	51 460
% Drawdown max :	41,08 %	40,84 %	40,54 %
Nb max pertes consécutives :	18	17	16
Runup max :	122 692,5	122 692,5	120 482,5
% Runup max :	2 269,98 %	2 269,98 %	1 867,22 %
Nb max gains consécutifs :	3	3	2
Moy ordres exec/jour :	10,97	10,97	10,97
Moy ordres exec/mois	378,5	378,5	378,5
% Exposition Max au risque :	37 530 %	37 530 %	37 530 %
% Exposition Moy au risque :	3 376,03 %	3 376,03 %	3 376,03 %
Frais de courtage :	0	0	0
% temps dans le marché :	32,72 %	18,02 %	14,7 %
Durée moy des positions :	76,06 barres	83,02 barres	68,97 barres
Durée moy entre 2 positions :	155,94 barres	375,52 barres	397,77 barres
Durée moy positions gagnantes :	135,87 barres	149,16 barres	119,58 barres
Durée moy positions perdantes :	60,42 barres	63,68 barres	57,26 barres
Durée moy positions neutres :	n/d	n/d	n/d

GRIDtestV2 - Allemagne 30 au comptant (-) - 1 minute

Début : 14 nov. 2014 01:01:00 [10 000 EUR]

Actuel : 20 févr. 2015 23:14:00 [77 063 EUR]

↑ Date	Type	Prix	Qty	Valeur	Frais de courtage
20 févr. 2015 17:30:00	Vente (exit)	11 048,0	1	276 200,0	0,0
20 févr. 2015 16:40:00	Achat (entry)	11 018,0	1	275 450,0	0,0
20 févr. 2015 16:39:00	Achat (trailing)	11 010,8	1	275 270,0	0,0
20 févr. 2015 13:56:00	Vente (entry)	10 998,3	1	274 957,5	0,0
20 févr. 2015 13:15:00	Vente (trailing)	11 036,5	1	275 912,5	0,0
20 févr. 2015 13:09:00	Achat (entry)	11 061,5	1	276 537,5	0,0
20 févr. 2015 13:07:00	Vente (trailing)	11 055,5	1	276 387,5	0,0
20 févr. 2015 13:05:00	Achat (entry)	11 080,5	1	277 012,5	0,0
20 févr. 2015 13:04:00	Vente (trailing)	11 107,8	1	277 695,0	0,0
20 févr. 2015 13:02:00	Achat (entry)	11 011,8	1	275 295,0	0,0
20 févr. 2015 11:45:00	Achat (trailing)	10 972,9	1	274 322,5	0,0
20 févr. 2015 11:34:00	Vente (entry)	10 947,9	1	273 697,5	0,0
19 févr. 2015 17:30:00	Vente (exit)	10 996,7	1	274 917,5	0,0
19 févr. 2015 17:23:00	Achat (entry)	11 001,2	1	275 030,0	0,0
19 févr. 2015 16:13:00	Achat (trailing)	10 968,9	1	274 222,5	0,0
19 févr. 2015 15:35:00	Vente (entry)	10 943,9	1	273 597,5	0,0
19 févr. 2015 14:40:00	Achat (trailing)	10 974,2	1	274 355,0	0,0
19 févr. 2015 14:18:00	Vente (entry)	10 949,2	1	273 730,0	0,0
19 févr. 2015 13:38:00	Achat (trailing)	10 977,4	1	274 435,0	0,0
19 févr. 2015 13:13:00	Vente (entry)	10 969,9	1	274 247,5	0,0
19 févr. 2015 13:12:00	Vente (trailing)	10 971,7	1	274 292,5	0,0
19 févr. 2015 10:28:00	Achat (entry)	10 955,4	1	273 885,0	0,0
19 févr. 2015 09:51:00	Achat (trailing)	10 900,9	1	272 522,5	0,0
19 févr. 2015 09:26:00	Vente (entry)	10 875,9	1	271 897,5	0,0
19 févr. 2015 08:39:00	Vente (trailing)	10 926,9	1	273 172,5	0,0
19 févr. 2015 08:05:00	Achat (entry)	10 951,9	1	273 797,5	0,0
18 févr. 2015 17:30:00	Achat (exit)	10 955,4	1	273 885,0	0,0
18 févr. 2015 11:37:00	Vente (entry)	10 945,7	1	273 642,5	0,0
18 févr. 2015 11:20:00	Vente (trailing)	10 929,9	1	273 247,5	0,0
18 févr. 2015 09:46:00	Achat (entry)	10 951,2	1	273 780,0	0,0
17 févr. 2015 17:26:00	Achat (trailing)	10 874,2	1	271 855,0	0,0
17 févr. 2015 17:18:00	Vente (entry)	10 849,2	1	271 230,0	0,0
17 févr. 2015 16:05:00	Achat (trailing)	10 871,4	1	271 785,0	0,0
17 févr. 2015 16:04:00	Vente (entry)	10 846,4	1	271 160,0	0,0
17 févr. 2015 16:00:00	Achat (trailing)	10 859,7	1	271 492,5	0,0
17 févr. 2015 15:40:00	Vente (entry)	10 834,7	1	270 867,5	0,0
17 févr. 2015 14:45:00	Vente (trailing)	10 871,7	3	815 377,5	0,0
17 févr. 2015 12:32:00	Achat (entry)	10 905,2	2	545 260,0	0,0
17 févr. 2015 11:34:00	Achat (entry)	10 850,4	1	271 260,0	0,0
17 févr. 2015 11:20:00	Vente (trailing)	10 833,2	1	270 830,0	0,0
17 févr. 2015 10:36:00	Achat (entry)	10 858,2	1	271 455,0	0,0
17 févr. 2015 10:10:00	Achat (trailing)	10 813,5	1	270 337,5	0,0
17 févr. 2015 09:28:00	Vente (entry)	10 795,3	1	269 882,5	0,0
17 févr. 2015 09:18:00	Vente (trailing)	10 826,0	1	270 650,0	0,0
17 févr. 2015 09:06:00	Achat (entry)	10 851,0	1	271 275,0	0,0
16 févr. 2015 17:30:00	Achat (exit)	10 921,0	1	273 025,0	0,0
16 févr. 2015 08:08:00	Vente (entry)	10 948,5	1	273 712,5	0,0
13 févr. 2015 17:08:00	Achat (trailing)	10 974,8	1	274 370,0	0,0
13 févr. 2015 16:46:00	Vente (entry)	10 949,8	1	273 745,0	0,0
13 févr. 2015 10:23:00	Vente (trailing)	10 978,3	1	274 457,5	0,0
13 févr. 2015 09:40:00	Achat (entry)	11 003,3	1	275 082,5	0,0
13 févr. 2015 09:08:00	Achat (trailing)	10 971,0	1	274 275,0	0,0
13 févr. 2015 08:32:00	Vente (entry)	10 946,0	1	273 650,0	0,0
12 févr. 2015 16:29:00	Vente (trailing)	10 904,0	7	1 908 200,0	0,0
12 févr. 2015 15:53:00	Achat (entry)	10 951,5	4	1 095 150,0	0,0
12 févr. 2015 10:08:00	Achat (entry)	10 880,5	2	544 025,0	0,0
12 févr. 2015 09:44:00	Achat (entry)	10 831,0	1	270 775,0	0,0
12 févr. 2015 09:03:00	Achat (trailing)	10 769,8	1	269 245,0	0,0
12 févr. 2015 08:27:00	Vente (entry)	10 744,8	1	268 620,0	0,0
11 févr. 2015 17:30:00	Vente (exit)	10 751,0	1	268 775,0	0,0
11 févr. 2015 14:43:00	Achat (entry)	10 752,3	1	268 807,5	0,0

GRIDtestV2 - Allemagne 30 au comptant (-) - 1 minute

Début : 14 nov. 2014 01:01:00 [10 000 EUR]

Actuel : 20 févr. 2015 23:14:00 [77 063 EUR]

↑ Date	Type	Prix	Qty	Valeur	Frais de courtage
11 févr. 2015 14:38:00	Achat (trailing)	10 747,5	1	268 687,5	0,0
11 févr. 2015 09:42:00	Vente (entry)	10 745,5	1	268 637,5	0,0
11 févr. 2015 09:09:00	Achat (trailing)	10 767,0	1	269 175,0	0,0
11 févr. 2015 09:06:00	Vente (entry)	10 742,0	1	268 550,0	0,0
10 févr. 2015 17:20:00	Achat (trailing)	10 724,5	1	268 112,5	0,0
10 févr. 2015 16:48:00	Vente (entry)	10 699,5	1	267 487,5	0,0
10 févr. 2015 16:24:00	Vente (trailing)	10 737,0	1	268 425,0	0,0
10 févr. 2015 14:13:00	Achat (entry)	10 753,0	1	268 825,0	0,0
10 févr. 2015 14:02:00	Vente (trailing)	10 726,8	1	268 170,0	0,0
10 févr. 2015 13:39:00	Achat (entry)	10 751,8	1	268 795,0	0,0
10 févr. 2015 13:37:00	Vente (trailing)	10 748,0	7	1 880 900,0	0,0
10 févr. 2015 13:09:00	Achat (entry)	10 764,5	4	1 076 450,0	0,0
10 févr. 2015 12:29:00	Achat (entry)	10 702,8	2	535 140,0	0,0
10 févr. 2015 10:48:00	Achat (entry)	10 652,3	1	266 307,5	0,0
10 févr. 2015 10:01:00	Achat (trailing)	10 643,0	1	266 075,0	0,0
10 févr. 2015 09:27:00	Vente (entry)	10 644,5	1	266 112,5	0,0
10 févr. 2015 08:54:00	Vente (trailing)	10 679,8	1	266 995,0	0,0
10 févr. 2015 08:20:00	Achat (entry)	10 704,8	1	267 620,0	0,0
9 févr. 2015 17:27:00	Achat (trailing)	10 672,3	1	266 807,5	0,0
9 févr. 2015 16:39:00	Vente (entry)	10 647,3	1	266 182,5	0,0
9 févr. 2015 16:37:00	Achat (trailing)	10 657,3	1	266 432,5	0,0
9 févr. 2015 16:24:00	Vente (entry)	10 632,3	1	265 807,5	0,0
9 févr. 2015 16:14:00	Achat (trailing)	10 670,5	1	266 762,5	0,0
9 févr. 2015 16:03:00	Vente (entry)	10 645,5	1	266 137,5	0,0
9 févr. 2015 15:40:00	Achat (trailing)	10 667,3	1	266 682,5	0,0
9 févr. 2015 14:29:00	Vente (entry)	10 649,0	1	266 225,0	0,0
9 févr. 2015 12:32:00	Vente (trailing)	10 678,3	1	266 957,5	0,0
9 févr. 2015 11:44:00	Achat (entry)	10 703,3	1	267 582,5	0,0
9 févr. 2015 11:21:00	Achat (trailing)	10 673,3	1	266 832,5	0,0
9 févr. 2015 10:41:00	Vente (entry)	10 648,3	1	266 207,5	0,0
9 févr. 2015 10:20:00	Achat (trailing)	10 665,3	3	799 897,5	0,0
9 févr. 2015 09:19:00	Vente (entry)	10 673,5	2	533 675,0	0,0
9 févr. 2015 08:32:00	Vente (entry)	10 747,3	1	268 682,5	0,0
9 févr. 2015 08:08:00	Achat (trailing)	10 773,7	1	269 342,5	0,0
9 févr. 2015 08:00:00	Vente (entry)	10 748,7	1	268 717,5	0,0
6 févr. 2015 17:30:00	Vente (exit)	10 845,0	1	271 125,0	0,0
6 févr. 2015 16:16:00	Achat (entry)	10 853,0	1	271 325,0	0,0
6 févr. 2015 15:45:00	Vente (trailing)	10 832,8	1	270 820,0	0,0
6 févr. 2015 15:40:00	Achat (entry)	10 857,8	1	271 445,0	0,0
6 févr. 2015 15:18:00	Vente (trailing)	10 834,8	1	270 870,0	0,0
6 févr. 2015 14:40:00	Achat (entry)	10 859,8	1	271 495,0	0,0
6 févr. 2015 14:39:00	Achat (trailing)	10 852,3	1	271 307,5	0,0
6 févr. 2015 09:14:00	Vente (entry)	10 846,0	1	271 150,0	0,0
5 févr. 2015 17:30:00	Vente (exit)	10 904,0	1	272 600,0	0,0
5 févr. 2015 17:14:00	Achat (entry)	10 902,8	1	272 570,0	0,0
5 févr. 2015 16:55:00	Vente (trailing)	10 878,5	1	271 962,5	0,0
5 févr. 2015 16:47:00	Achat (entry)	10 903,5	1	272 587,5	0,0
5 févr. 2015 16:26:00	Achat (trailing)	10 868,0	1	271 700,0	0,0
5 févr. 2015 15:41:00	Vente (entry)	10 843,0	1	271 075,0	0,0
5 févr. 2015 14:54:00	Vente (trailing)	10 876,3	1	271 907,5	0,0
5 févr. 2015 13:15:00	Achat (entry)	10 901,3	1	272 532,5	0,0
5 févr. 2015 12:25:00	Vente (trailing)	10 879,5	7	1 903 912,5	0,0
5 févr. 2015 10:44:00	Achat (entry)	10 914,8	4	1 091 480,0	0,0
5 févr. 2015 09:12:00	Achat (entry)	10 863,8	2	543 190,0	0,0
5 févr. 2015 08:02:00	Achat (entry)	10 808,3	1	270 207,5	0,0
4 févr. 2015 16:43:00	Achat (trailing)	10 871,8	1	271 795,0	0,0
4 févr. 2015 16:36:00	Vente (entry)	10 846,8	1	271 170,0	0,0
4 févr. 2015 15:59:00	Achat (trailing)	10 871,8	1	271 795,0	0,0
4 févr. 2015 15:16:00	Vente (entry)	10 846,8	1	271 170,0	0,0
4 févr. 2015 15:10:00	Vente (trailing)	10 839,8	1	270 995,0	0,0
4 févr. 2015 11:28:00	Achat (entry)	10 856,8	1	271 420,0	0,0

GRIDtestV2 - Allemagne 30 au comptant (-) - 1 minute

Début : 14 nov. 2014 01:01:00 [10 000 EUR]

Actuel : 20 févr. 2015 23:14:00 [77 063 EUR]

↑ Date	Type	Prix	Qty	Valeur	Frais de courtage
4 févr. 2015 11:27:00	Achat (trailing)	10 853,0	1	271 325,0	0,0
4 févr. 2015 10:19:00	Vente (entry)	10 843,0	1	271 075,0	0,0
4 févr. 2015 09:31:00	Achat (trailing)	10 884,5	3	816 337,5	0,0
4 févr. 2015 09:12:00	Vente (entry)	10 848,3	2	542 415,0	0,0
4 févr. 2015 08:40:00	Vente (entry)	10 898,3	1	272 457,5	0,0
3 févr. 2015 17:30:00	Achat (exit)	10 899,8	1	272 495,0	0,0
3 févr. 2015 17:00:00	Vente (entry)	10 894,8	1	272 370,0	0,0
3 févr. 2015 16:28:00	Achat (trailing)	10 923,3	1	273 082,5	0,0
3 févr. 2015 16:11:00	Vente (entry)	10 898,3	1	272 457,5	0,0
3 févr. 2015 15:41:00	Achat (trailing)	10 923,0	1	273 075,0	0,0
3 févr. 2015 15:15:00	Vente (entry)	10 898,0	1	272 450,0	0,0
3 févr. 2015 15:09:00	Achat (trailing)	10 915,3	1	272 882,5	0,0
3 févr. 2015 14:37:00	Vente (entry)	10 890,3	1	272 257,5	0,0
3 févr. 2015 13:43:00	Vente (trailing)	10 932,8	1	273 320,0	0,0
3 févr. 2015 11:50:00	Achat (entry)	10 957,8	1	273 945,0	0,0
3 févr. 2015 11:30:00	Vente (trailing)	10 936,0	3	820 200,0	0,0
3 févr. 2015 09:53:00	Achat (entry)	10 952,5	2	547 625,0	0,0
3 févr. 2015 08:01:00	Achat (entry)	10 858,3	1	271 457,5	0,0
2 févr. 2015 17:30:00	Vente (exit)	10 807,0	3	810 525,0	0,0
2 févr. 2015 17:28:00	Achat (entry)	10 808,5	2	540 425,0	0,0
2 févr. 2015 17:02:00	Achat (entry)	10 752,0	1	268 800,0	0,0
2 févr. 2015 16:13:00	Achat (trailing)	10 711,5	1	267 787,5	0,0
2 févr. 2015 16:06:00	Vente (entry)	10 686,5	1	267 162,5	0,0
2 févr. 2015 15:59:00	Vente (trailing)	10 726,0	1	268 150,0	0,0
2 févr. 2015 15:11:00	Achat (entry)	10 751,0	1	268 775,0	0,0
2 févr. 2015 14:06:00	Vente (trailing)	10 731,3	1	268 282,5	0,0
2 févr. 2015 13:54:00	Achat (entry)	10 756,3	1	268 907,5	0,0
2 févr. 2015 13:10:00	Vente (trailing)	10 727,3	1	268 182,5	0,0
2 févr. 2015 11:54:00	Achat (entry)	10 752,3	1	268 807,5	0,0
2 févr. 2015 11:46:00	Achat (trailing)	10 733,8	3	805 035,0	0,0
2 févr. 2015 11:11:00	Vente (entry)	10 694,0	2	534 700,0	0,0
2 févr. 2015 10:44:00	Vente (entry)	10 749,0	1	268 725,0	0,0
2 févr. 2015 10:26:00	Achat (trailing)	10 762,5	1	269 062,5	0,0
2 févr. 2015 10:17:00	Vente (entry)	10 737,5	1	268 437,5	0,0
2 févr. 2015 10:14:00	Vente (trailing)	10 748,5	1	268 712,5	0,0
2 févr. 2015 08:01:00	Achat (entry)	10 711,5	1	267 787,5	0,0
30 janv. 2015 17:29:00	Achat (trailing)	10 688,9	3	801 667,5	0,0
30 janv. 2015 17:16:00	Vente (entry)	10 647,0	2	532 350,0	0,0
30 janv. 2015 16:12:00	Vente (entry)	10 697,5	1	267 437,5	0,0
30 janv. 2015 15:50:00	Vente (trailing)	10 717,3	3	803 797,5	0,0
30 janv. 2015 15:46:00	Achat (entry)	10 761,0	2	538 050,0	0,0
30 janv. 2015 15:29:00	Achat (entry)	10 701,8	1	267 545,0	0,0
30 janv. 2015 15:28:00	Achat (trailing)	10 702,8	1	267 570,0	0,0
30 janv. 2015 13:55:00	Vente (entry)	10 699,3	1	267 482,5	0,0
30 janv. 2015 12:18:00	Achat (trailing)	10 716,5	3	803 737,5	0,0
30 janv. 2015 10:21:00	Vente (entry)	10 728,0	2	536 400,0	0,0
30 janv. 2015 08:00:00	Vente (entry)	10 794,3	1	269 857,5	0,0
29 janv. 2015 17:12:00	Achat (trailing)	10 719,5	1	267 987,5	0,0
29 janv. 2015 16:42:00	Vente (entry)	10 694,5	1	267 362,5	0,0
29 janv. 2015 16:41:00	Vente (trailing)	10 690,0	1	267 250,0	0,0
29 janv. 2015 15:55:00	Achat (entry)	10 704,3	1	267 607,5	0,0
29 janv. 2015 15:47:00	Vente (trailing)	10 675,5	1	266 887,5	0,0
29 janv. 2015 15:19:00	Achat (entry)	10 700,5	1	267 512,5	0,0
29 janv. 2015 14:58:00	Vente (trailing)	10 679,0	1	266 975,0	0,0
29 janv. 2015 14:35:00	Achat (entry)	10 704,0	1	267 600,0	0,0
29 janv. 2015 14:32:00	Achat (trailing)	10 699,0	1	267 475,0	0,0
29 janv. 2015 13:49:00	Vente (entry)	10 697,3	1	267 432,5	0,0
29 janv. 2015 13:48:00	Vente (trailing)	10 693,8	1	267 345,0	0,0
29 janv. 2015 12:33:00	Achat (entry)	10 700,5	1	267 512,5	0,0
29 janv. 2015 12:17:00	Vente (trailing)	10 675,5	1	266 887,5	0,0
29 janv. 2015 11:33:00	Achat (entry)	10 700,5	1	267 512,5	0,0

GRIDtestV2 - Allemagne 30 au comptant (-) - 1 minute**Début : 14 nov. 2014 01:01:00 [10 000 EUR]****Actuel : 20 févr. 2015 23:14:00 [77 063 EUR]**

↑ Date	Type	Prix	Qty	Valeur	Frais de courtage
29 janv. 2015 09:41:00	Vente (trailing)	10 639,3	3	797 947,5	0,0
29 janv. 2015 08:56:00	Achat (entry)	10 659,5	2	532 975,0	0,0
29 janv. 2015 08:00:00	Achat (entry)	10 602,8	1	265 070,0	0,0
28 janv. 2015 17:08:00	Achat (trailing)	10 673,8	1	266 845,0	0,0
28 janv. 2015 16:56:00	Vente (entry)	10 648,8	1	266 220,0	0,0
28 janv. 2015 16:44:00	Vente (trailing)	10 669,3	3	800 197,5	0,0
28 janv. 2015 15:51:00	Achat (entry)	10 708,3	2	535 415,0	0,0
28 janv. 2015 13:49:00	Achat (entry)	10 654,8	1	266 370,0	0,0
28 janv. 2015 12:17:00	Achat (trailing)	10 623,3	1	265 582,5	0,0
28 janv. 2015 12:08:00	Vente (entry)	10 598,3	1	264 957,5	0,0
28 janv. 2015 12:05:00	Achat (trailing)	10 597,3	1	264 932,5	0,0
28 janv. 2015 11:19:00	Vente (entry)	10 572,3	1	264 307,5	0,0
28 janv. 2015 11:03:00	Vente (trailing)	10 630,8	1	265 770,0	0,0
28 janv. 2015 10:52:00	Achat (entry)	10 655,8	1	266 395,0	0,0
28 janv. 2015 10:51:00	Achat (trailing)	10 648,8	3	798 660,0	0,0
28 janv. 2015 09:57:00	Vente (entry)	10 643,8	2	532 190,0	0,0
28 janv. 2015 09:09:00	Vente (entry)	10 697,8	1	267 445,0	0,0
28 janv. 2015 09:04:00	Achat (trailing)	10 720,5	1	268 012,5	0,0
28 janv. 2015 08:23:00	Vente (entry)	10 695,5	1	267 387,5	0,0
27 janv. 2015 17:29:00	Achat (trailing)	10 621,3	1	265 532,5	0,0
27 janv. 2015 17:05:00	Vente (entry)	10 596,3	1	264 907,5	0,0
27 janv. 2015 16:56:00	Achat (trailing)	10 622,8	1	265 570,0	0,0
27 janv. 2015 16:36:00	Vente (entry)	10 597,8	1	264 945,0	0,0
27 janv. 2015 16:19:00	Vente (trailing)	10 626,5	1	265 662,5	0,0
27 janv. 2015 16:07:00	Achat (entry)	10 651,5	1	266 287,5	0,0
27 janv. 2015 16:06:00	Achat (trailing)	10 659,5	1	266 487,5	0,0
27 janv. 2015 15:31:00	Vente (entry)	10 645,0	1	266 125,0	0,0
27 janv. 2015 14:52:00	Achat (trailing)	10 670,0	7	1 867 250,0	0,0
27 janv. 2015 12:26:00	Vente (entry)	10 689,5	4	1 068 950,0	0,0
27 janv. 2015 10:07:00	Vente (entry)	10 747,3	2	537 365,0	0,0
27 janv. 2015 09:27:00	Vente (entry)	10 798,5	1	269 962,5	0,0
27 janv. 2015 09:25:00	Achat (trailing)	10 804,5	1	270 112,5	0,0
27 janv. 2015 08:52:00	Vente (entry)	10 798,5	1	269 962,5	0,0
26 janv. 2015 17:30:00	Vente (exit)	10 805,5	3	810 412,5	0,0
26 janv. 2015 17:00:00	Achat (entry)	10 805,0	2	540 250,0	0,0
26 janv. 2015 16:29:00	Achat (entry)	10 753,5	1	268 837,5	0,0
26 janv. 2015 15:45:00	Vente (trailing)	10 715,0	3	803 625,0	0,0
26 janv. 2015 10:17:00	Achat (entry)	10 710,0	2	535 500,0	0,0
26 janv. 2015 08:04:00	Achat (entry)	10 612,0	1	265 300,0	0,0
23 janv. 2015 17:30:00	Vente (exit)	10 663,5	1	266 587,5	0,0
23 janv. 2015 17:24:00	Achat (entry)	10 653,8	1	266 345,0	0,0
23 janv. 2015 17:13:00	Vente (trailing)	10 632,3	1	265 807,5	0,0
23 janv. 2015 16:54:00	Achat (entry)	10 657,3	1	266 432,5	0,0
23 janv. 2015 15:47:00	Vente (trailing)	10 631,5	1	265 787,5	0,0
23 janv. 2015 15:36:00	Achat (entry)	10 656,5	1	266 412,5	0,0
23 janv. 2015 15:31:00	Achat (trailing)	10 644,5	1	266 112,5	0,0
23 janv. 2015 14:38:00	Vente (entry)	10 641,0	1	266 025,0	0,0
23 janv. 2015 14:08:00	Vente (trailing)	10 657,5	7	1 865 062,5	0,0
23 janv. 2015 13:40:00	Achat (entry)	10 703,3	4	1 070 330,0	0,0
23 janv. 2015 13:26:00	Achat (entry)	10 652,5	2	532 625,0	0,0
23 janv. 2015 12:43:00	Achat (entry)	10 602,5	1	265 062,5	0,0
23 janv. 2015 10:32:00	Achat (trailing)	10 573,3	1	264 332,5	0,0
23 janv. 2015 10:23:00	Vente (entry)	10 548,3	1	263 707,5	0,0
23 janv. 2015 10:09:00	Vente (trailing)	10 579,0	1	264 475,0	0,0
23 janv. 2015 09:55:00	Achat (entry)	10 604,0	1	265 100,0	0,0
23 janv. 2015 09:36:00	Vente (trailing)	10 569,5	7	1 849 662,5	0,0
23 janv. 2015 09:27:00	Achat (entry)	10 618,0	4	1 061 800,0	0,0
23 janv. 2015 09:16:00	Achat (entry)	10 555,8	2	527 790,0	0,0
23 janv. 2015 08:07:00	Achat (entry)	10 502,8	1	262 570,0	0,0
22 janv. 2015 17:30:00	Vente (exit)	10 445,0	1	261 125,0	0,0
22 janv. 2015 16:12:00	Achat (entry)	10 354,0	1	258 850,0	0,0

GRIDtestV2 - Allemagne 30 au comptant (-) - 1 minute

Début : 14 nov. 2014 01:01:00 [10 000 EUR]

Actuel : 20 févr. 2015 23:14:00 [77 063 EUR]

↑ Date	Type	Prix	Qty	Valeur	Frais de courtage
22 janv. 2015 16:08:00	Vente (trailing)	10 328,5	1	258 212,5	0,0
22 janv. 2015 16:04:00	Achat (entry)	10 353,5	1	258 837,5	0,0
22 janv. 2015 15:55:00	Achat (trailing)	10 318,3	1	257 957,5	0,0
22 janv. 2015 15:47:00	Vente (entry)	10 293,3	1	257 332,5	0,0
22 janv. 2015 15:42:00	Achat (trailing)	10 311,5	1	257 787,5	0,0
22 janv. 2015 15:41:00	Vente (entry)	10 286,5	1	257 162,5	0,0
22 janv. 2015 15:38:00	Vente (trailing)	10 326,5	1	258 162,5	0,0
22 janv. 2015 15:31:00	Achat (entry)	10 351,5	1	258 787,5	0,0
22 janv. 2015 15:27:00	Vente (trailing)	10 325,8	3	774 435,0	0,0
22 janv. 2015 15:13:00	Achat (entry)	10 366,0	2	518 300,0	0,0
22 janv. 2015 14:59:00	Achat (entry)	10 305,3	1	257 632,5	0,0
22 janv. 2015 14:54:00	Vente (trailing)	10 326,8	1	258 170,0	0,0
22 janv. 2015 14:52:00	Achat (entry)	10 351,8	1	258 795,0	0,0
22 janv. 2015 14:42:00	Vente (trailing)	10 364,8	1	259 120,0	0,0
22 janv. 2015 14:41:00	Achat (entry)	10 389,8	1	259 745,0	0,0
22 janv. 2015 14:40:00	Vente (trailing)	10 339,5	1	258 487,5	0,0
22 janv. 2015 13:57:00	Achat (entry)	10 302,3	1	257 557,5	0,0
22 janv. 2015 13:00:00	Achat (trailing)	10 297,2	1	257 430,0	0,0
22 janv. 2015 08:54:00	Vente (entry)	10 291,0	1	257 275,0	0,0
21 janv. 2015 17:30:00	Vente (exit)	10 295,2	3	772 140,0	0,0
21 janv. 2015 16:26:00	Achat (entry)	10 266,5	2	513 325,0	0,0
21 janv. 2015 16:13:00	Achat (entry)	10 208,7	1	255 217,5	0,0
21 janv. 2015 16:10:00	Vente (trailing)	10 185,5	1	254 637,5	0,0
21 janv. 2015 15:51:00	Achat (entry)	10 210,5	1	255 262,5	0,0
21 janv. 2015 15:50:00	Achat (trailing)	10 195,0	1	254 875,0	0,0
21 janv. 2015 15:49:00	Vente (entry)	10 170,0	1	254 250,0	0,0
21 janv. 2015 15:42:00	Vente (trailing)	10 239,2	1	255 980,0	0,0
21 janv. 2015 15:38:00	Achat (entry)	10 264,2	1	256 605,0	0,0
21 janv. 2015 15:37:00	Vente (trailing)	10 218,7	1	255 467,5	0,0
21 janv. 2015 15:37:00	Achat (entry)	10 230,7	1	255 767,5	0,0
21 janv. 2015 15:36:00	Achat (trailing)	10 198,5	1	254 962,5	0,0
21 janv. 2015 13:53:00	Vente (entry)	10 198,7	1	254 967,5	0,0
21 janv. 2015 12:14:00	Vente (trailing)	10 228,0	1	255 700,0	0,0
21 janv. 2015 11:48:00	Achat (entry)	10 253,0	1	256 325,0	0,0
21 janv. 2015 10:26:00	Achat (trailing)	10 245,2	1	256 130,0	0,0
21 janv. 2015 09:10:00	Vente (entry)	10 247,5	1	256 187,5	0,0
21 janv. 2015 09:03:00	Achat (trailing)	10 272,8	1	256 820,0	0,0
21 janv. 2015 08:35:00	Vente (entry)	10 247,8	1	256 195,0	0,0
20 janv. 2015 17:30:00	Vente (exit)	10 241,5	1	256 037,5	0,0
20 janv. 2015 17:21:00	Achat (entry)	10 251,5	1	256 287,5	0,0
20 janv. 2015 16:39:00	Vente (trailing)	10 238,3	1	255 957,5	0,0
20 janv. 2015 16:22:00	Achat (entry)	10 263,3	1	256 582,5	0,0
20 janv. 2015 16:21:00	Achat (trailing)	10 259,8	1	256 495,0	0,0
20 janv. 2015 15:41:00	Vente (entry)	10 247,8	1	256 195,0	0,0
20 janv. 2015 12:52:00	Achat (trailing)	10 280,0	3	771 000,0	0,0
20 janv. 2015 11:05:00	Vente (entry)	10 239,5	2	511 975,0	0,0
20 janv. 2015 08:01:00	Vente (entry)	10 289,8	1	257 245,0	0,0
19 janv. 2015 16:52:00	Vente (trailing)	10 243,3	1	256 082,5	0,0
19 janv. 2015 14:51:00	Achat (entry)	10 259,0	1	256 475,0	0,0
19 janv. 2015 13:31:00	Achat (trailing)	10 223,0	1	255 575,0	0,0
19 janv. 2015 12:33:00	Vente (entry)	10 198,0	1	254 950,0	0,0
19 janv. 2015 12:02:00	Achat (trailing)	10 221,5	1	255 537,5	0,0
19 janv. 2015 11:54:00	Vente (entry)	10 196,5	1	254 912,5	0,0
19 janv. 2015 11:42:00	Achat (trailing)	10 222,5	1	255 562,5	0,0
19 janv. 2015 10:42:00	Vente (entry)	10 197,5	1	254 937,5	0,0
19 janv. 2015 10:07:00	Achat (trailing)	10 224,6	1	255 615,0	0,0
19 janv. 2015 09:56:00	Vente (entry)	10 199,6	1	254 990,0	0,0
19 janv. 2015 09:53:00	Vente (trailing)	10 225,3	1	255 632,5	0,0
19 janv. 2015 09:39:00	Achat (entry)	10 250,3	1	256 257,5	0,0
19 janv. 2015 09:38:00	Achat (trailing)	10 240,8	3	768 060,0	0,0
19 janv. 2015 09:18:00	Vente (entry)	10 199,1	2	509 955,0	0,0

GRIDtestV2 - Allemagne 30 au comptant (-) - 1 minute**Début : 14 nov. 2014 01:01:00 [10 000 EUR]****Actuel : 20 févr. 2015 23:14:00 [77 063 EUR]**

↑ Date	Type	Prix	Qty	Valeur	Frais de courtage
19 janv. 2015 08:25:00	Vente (entry)	10 249,1	1	256 227,5	0,0
19 janv. 2015 08:18:00	Achat (trailing)	10 256,6	1	256 415,0	0,0
19 janv. 2015 08:01:00	Vente (entry)	10 231,6	1	255 790,0	0,0
16 janv. 2015 17:30:00	Vente (exit)	10 197,8	3	764 835,0	0,0
16 janv. 2015 17:02:00	Achat (entry)	10 155,8	2	507 790,0	0,0
16 janv. 2015 16:40:00	Achat (entry)	10 102,1	1	252 552,5	0,0
16 janv. 2015 15:53:00	Vente (trailing)	10 061,8	3	754 635,0	0,0
16 janv. 2015 15:43:00	Achat (entry)	10 104,6	2	505 230,0	0,0
16 janv. 2015 15:24:00	Achat (entry)	10 051,3	1	251 282,5	0,0
16 janv. 2015 14:31:00	Achat (trailing)	10 022,3	1	250 557,5	0,0
16 janv. 2015 14:13:00	Vente (entry)	9 997,3	1	249 932,5	0,0
16 janv. 2015 13:04:00	Vente (trailing)	10 027,3	3	752 047,5	0,0
16 janv. 2015 12:29:00	Achat (entry)	10 067,3	2	503 365,0	0,0
16 janv. 2015 12:19:00	Achat (entry)	10 000,8	1	250 020,0	0,0
16 janv. 2015 11:52:00	Vente (trailing)	9 979,6	1	249 490,0	0,0
16 janv. 2015 11:34:00	Achat (entry)	10 004,6	1	250 115,0	0,0
16 janv. 2015 11:02:00	Achat (trailing)	9 985,6	3	748 920,0	0,0
16 janv. 2015 10:46:00	Vente (entry)	9 942,6	2	497 130,0	0,0
16 janv. 2015 09:50:00	Vente (entry)	9 996,5	1	249 912,5	0,0
16 janv. 2015 09:44:00	Vente (trailing)	9 992,0	1	249 800,0	0,0
16 janv. 2015 09:10:00	Achat (entry)	10 004,5	1	250 112,5	0,0
16 janv. 2015 09:00:00	Vente (trailing)	9 980,3	1	249 507,5	0,0
16 janv. 2015 08:35:00	Achat (entry)	10 005,3	1	250 132,5	0,0
15 janv. 2015 17:01:00	Achat (trailing)	10 022,5	1	250 562,5	0,0
15 janv. 2015 16:58:00	Vente (entry)	9 997,5	1	249 937,5	0,0
15 janv. 2015 16:47:00	Vente (trailing)	10 015,0	1	250 375,0	0,0
15 janv. 2015 15:47:00	Achat (entry)	10 003,5	1	250 087,5	0,0
15 janv. 2015 15:45:00	Vente (trailing)	9 987,5	1	249 687,5	0,0
15 janv. 2015 15:44:00	Achat (entry)	10 012,5	1	250 312,5	0,0
15 janv. 2015 15:38:00	Vente (trailing)	9 982,0	1	249 550,0	0,0
15 janv. 2015 15:25:00	Achat (entry)	10 007,0	1	250 175,0	0,0
15 janv. 2015 14:52:00	Vente (trailing)	9 947,0	7	1 740 725,0	0,0
15 janv. 2015 14:45:00	Achat (entry)	9 971,3	4	997 130,0	0,0
15 janv. 2015 13:18:00	Achat (entry)	9 915,5	2	495 775,0	0,0
15 janv. 2015 12:50:00	Achat (entry)	9 852,0	1	246 300,0	0,0
15 janv. 2015 12:38:00	Achat (trailing)	9 798,0	1	244 950,0	0,0
15 janv. 2015 12:13:00	Vente (entry)	9 790,8	1	244 770,0	0,0
15 janv. 2015 11:53:00	Achat (trailing)	9 819,0	1	245 475,0	0,0
15 janv. 2015 11:35:00	Vente (entry)	9 835,8	1	245 895,0	0,0
15 janv. 2015 11:15:00	Achat (trailing)	9 852,8	1	246 320,0	0,0
15 janv. 2015 11:14:00	Vente (entry)	9 827,8	1	245 695,0	0,0
15 janv. 2015 11:11:00	Achat (trailing)	9 765,8	1	244 145,0	0,0
15 janv. 2015 11:08:00	Vente (entry)	9 740,8	1	243 520,0	0,0
15 janv. 2015 10:59:00	Achat (trailing)	9 760,3	1	244 007,5	0,0
15 janv. 2015 10:59:00	Vente (entry)	9 735,3	1	243 382,5	0,0
15 janv. 2015 10:50:00	Achat (trailing)	9 701,5	1	242 537,5	0,0
15 janv. 2015 10:50:00	Vente (entry)	9 827,5	1	245 687,5	0,0
15 janv. 2015 10:44:00	Achat (trailing)	9 897,0	1	247 425,0	0,0
15 janv. 2015 10:32:00	Vente (entry)	9 892,8	1	247 320,0	0,0
15 janv. 2015 09:17:00	Vente (trailing)	9 926,3	1	248 157,5	0,0
15 janv. 2015 09:10:00	Achat (entry)	9 951,3	1	248 782,5	0,0
15 janv. 2015 08:07:00	Vente (trailing)	9 926,0	1	248 150,0	0,0
15 janv. 2015 08:03:00	Achat (entry)	9 951,0	1	248 775,0	0,0
14 janv. 2015 17:30:00	Achat (exit)	9 819,0	1	245 475,0	0,0
14 janv. 2015 17:04:00	Vente (entry)	9 843,0	1	246 075,0	0,0
14 janv. 2015 16:39:00	Vente (trailing)	9 858,5	1	246 462,5	0,0
14 janv. 2015 15:49:00	Achat (entry)	9 854,5	1	246 362,5	0,0
14 janv. 2015 15:38:00	Vente (trailing)	9 833,3	1	245 832,5	0,0
14 janv. 2015 15:36:00	Achat (entry)	9 858,3	1	246 457,5	0,0
14 janv. 2015 15:13:00	Achat (trailing)	9 818,8	1	245 470,0	0,0
14 janv. 2015 15:05:00	Vente (entry)	9 793,8	1	244 845,0	0,0

GRIDtestV2 - Allemagne 30 au comptant (-) - 1 minute

Début : 14 nov. 2014 01:01:00 [10 000 EUR]

Actuel : 20 févr. 2015 23:14:00 [77 063 EUR]

↑ Date	Type	Prix	Qty	Valeur	Frais de courtage
14 janv. 2015 14:57:00	Achat (trailing)	9 817,5	3	736 312,5	0,0
14 janv. 2015 14:31:00	Vente (entry)	9 834,0	2	491 700,0	0,0
14 janv. 2015 13:27:00	Vente (entry)	9 893,5	1	247 337,5	0,0
14 janv. 2015 12:30:00	Achat (trailing)	9 923,3	1	248 082,5	0,0
14 janv. 2015 12:11:00	Vente (entry)	9 898,3	1	247 457,5	0,0
14 janv. 2015 11:39:00	Achat (trailing)	9 916,8	1	247 920,0	0,0
14 janv. 2015 11:30:00	Vente (entry)	9 891,8	1	247 295,0	0,0
14 janv. 2015 11:28:00	Vente (trailing)	9 913,5	3	743 512,5	0,0
14 janv. 2015 10:50:00	Achat (entry)	9 911,8	2	495 590,0	0,0
14 janv. 2015 10:24:00	Achat (entry)	9 854,3	1	246 357,5	0,0
14 janv. 2015 10:13:00	Vente (trailing)	9 845,3	1	246 132,5	0,0
14 janv. 2015 09:39:00	Achat (entry)	9 858,3	1	246 457,5	0,0
14 janv. 2015 09:35:00	Achat (trailing)	9 821,0	1	245 525,0	0,0
14 janv. 2015 09:20:00	Vente (entry)	9 796,0	1	244 900,0	0,0
14 janv. 2015 08:40:00	Achat (trailing)	9 821,8	1	245 545,0	0,0
14 janv. 2015 08:12:00	Vente (entry)	9 796,8	1	244 920,0	0,0
13 janv. 2015 17:19:00	Vente (trailing)	9 929,8	3	744 735,0	0,0
13 janv. 2015 15:32:00	Achat (entry)	9 958,0	2	497 900,0	0,0
13 janv. 2015 14:59:00	Achat (entry)	9 907,5	1	247 687,5	0,0
13 janv. 2015 14:21:00	Vente (trailing)	9 867,0	3	740 025,0	0,0
13 janv. 2015 14:03:00	Achat (entry)	9 903,5	2	495 175,0	0,0
13 janv. 2015 11:43:00	Achat (entry)	9 852,8	1	246 320,0	0,0
13 janv. 2015 11:25:00	Vente (trailing)	9 830,3	3	737 272,5	0,0
13 janv. 2015 10:42:00	Achat (entry)	9 856,5	2	492 825,0	0,0
13 janv. 2015 10:26:00	Achat (entry)	9 802,0	1	245 050,0	0,0
13 janv. 2015 09:42:00	Vente (trailing)	9 775,8	1	244 395,0	0,0
13 janv. 2015 09:18:00	Achat (entry)	9 800,8	1	245 020,0	0,0
13 janv. 2015 08:24:00	Vente (trailing)	9 783,0	1	244 575,0	0,0
13 janv. 2015 08:05:00	Achat (entry)	9 808,0	1	245 200,0	0,0
12 janv. 2015 17:30:00	Vente (exit)	9 784,5	1	244 612,5	0,0
12 janv. 2015 16:46:00	Achat (entry)	9 760,3	1	244 007,5	0,0
12 janv. 2015 16:41:00	Achat (trailing)	9 722,5	1	243 062,5	0,0
12 janv. 2015 16:19:00	Vente (entry)	9 698,8	1	242 470,0	0,0
12 janv. 2015 16:07:00	Achat (trailing)	9 671,5	3	725 362,5	0,0
12 janv. 2015 15:49:00	Vente (entry)	9 681,5	2	484 075,0	0,0
12 janv. 2015 15:36:00	Vente (entry)	9 736,5	1	243 412,5	0,0
12 janv. 2015 15:10:00	Achat (trailing)	9 774,3	1	244 357,5	0,0
12 janv. 2015 14:03:00	Vente (entry)	9 749,3	1	243 732,5	0,0
12 janv. 2015 13:59:00	Vente (trailing)	9 768,0	1	244 200,0	0,0
12 janv. 2015 10:47:00	Achat (entry)	9 756,0	1	243 900,0	0,0
12 janv. 2015 10:41:00	Achat (trailing)	9 724,0	1	243 100,0	0,0
12 janv. 2015 10:19:00	Vente (entry)	9 699,0	1	242 475,0	0,0
12 janv. 2015 10:14:00	Vente (trailing)	9 714,6	3	728 595,0	0,0
12 janv. 2015 09:34:00	Achat (entry)	9 757,5	2	487 875,0	0,0
12 janv. 2015 09:05:00	Achat (entry)	9 704,0	1	242 600,0	0,0
12 janv. 2015 08:43:00	Achat (trailing)	9 673,7	1	241 842,5	0,0
12 janv. 2015 08:01:00	Vente (entry)	9 648,7	1	241 217,5	0,0
9 janv. 2015 17:30:00	Achat (exit)	9 619,0	7	1 683 325,0	0,0
9 janv. 2015 17:11:00	Vente (entry)	9 621,0	4	962 100,0	0,0
9 janv. 2015 16:31:00	Vente (entry)	9 683,5	2	484 175,0	0,0
9 janv. 2015 16:17:00	Vente (entry)	9 739,0	1	243 475,0	0,0
9 janv. 2015 16:14:00	Achat (trailing)	9 770,7	1	244 267,5	0,0
9 janv. 2015 15:48:00	Vente (entry)	9 782,5	1	244 562,5	0,0
9 janv. 2015 14:33:00	Vente (trailing)	9 803,3	1	245 082,5	0,0
9 janv. 2015 14:32:00	Achat (entry)	9 828,3	1	245 707,5	0,0
9 janv. 2015 14:31:00	Achat (trailing)	9 811,0	1	245 275,0	0,0
9 janv. 2015 11:48:00	Vente (entry)	9 796,0	1	244 900,0	0,0
9 janv. 2015 10:47:00	Vente (trailing)	9 830,5	1	245 762,5	0,0
9 janv. 2015 10:16:00	Achat (entry)	9 855,5	1	246 387,5	0,0
8 janv. 2015 17:30:00	Vente (exit)	9 847,0	3	738 525,0	0,0
8 janv. 2015 16:55:00	Achat (entry)	9 803,5	2	490 175,0	0,0

GRIDtestV2 - Allemagne 30 au comptant (-) - 1 minute

Début : 14 nov. 2014 01:01:00 [10 000 EUR]

Actuel : 20 févr. 2015 23:14:00 [77 063 EUR]

↑ Date	Type	Prix	Qty	Valeur	Frais de courtage
8 janv. 2015 15:47:00	Achat (entry)	9 707,8	1	242 695,0	0,0
8 janv. 2015 13:56:00	Vente (trailing)	9 677,3	1	241 932,5	0,0
8 janv. 2015 13:36:00	Achat (entry)	9 702,3	1	242 557,5	0,0
8 janv. 2015 12:19:00	Achat (trailing)	9 658,8	1	241 470,0	0,0
8 janv. 2015 08:01:00	Vente (entry)	9 641,8	1	241 045,0	0,0
7 janv. 2015 17:30:00	Achat (exit)	9 502,5	1	237 562,5	0,0
7 janv. 2015 16:41:00	Vente (entry)	9 533,8	1	238 345,0	0,0
7 janv. 2015 16:40:00	Vente (trailing)	9 543,8	1	238 595,0	0,0
7 janv. 2015 11:25:00	Achat (entry)	9 555,5	1	238 887,5	0,0
7 janv. 2015 10:42:00	Achat (trailing)	9 510,0	1	237 750,0	0,0
7 janv. 2015 10:22:00	Vente (entry)	9 497,5	1	237 437,5	0,0
7 janv. 2015 09:15:00	Vente (trailing)	9 485,9	1	237 147,5	0,0
7 janv. 2015 08:00:00	Achat (entry)	9 510,9	1	237 772,5	0,0
6 janv. 2015 17:30:00	Achat (exit)	9 490,3	3	711 772,5	0,0
6 janv. 2015 17:19:00	Vente (entry)	9 497,8	2	474 890,0	0,0
6 janv. 2015 16:58:00	Vente (entry)	9 548,8	1	238 720,0	0,0
6 janv. 2015 16:48:00	Vente (trailing)	9 576,8	3	718 260,0	0,0
6 janv. 2015 16:20:00	Achat (entry)	9 601,0	2	480 050,0	0,0
6 janv. 2015 14:56:00	Achat (entry)	9 550,8	1	238 770,0	0,0
6 janv. 2015 14:54:00	Vente (trailing)	9 536,3	3	715 222,5	0,0
6 janv. 2015 14:01:00	Achat (entry)	9 552,3	2	477 615,0	0,0
6 janv. 2015 11:15:00	Achat (entry)	9 453,3	1	236 332,5	0,0
6 janv. 2015 11:04:00	Vente (trailing)	9 436,3	1	235 907,5	0,0
6 janv. 2015 10:30:00	Achat (entry)	9 461,3	1	236 532,5	0,0
6 janv. 2015 10:15:00	Achat (trailing)	9 429,5	1	235 737,5	0,0
6 janv. 2015 09:39:00	Vente (entry)	9 428,8	1	235 720,0	0,0
6 janv. 2015 09:33:00	Vente (trailing)	9 477,8	1	236 945,0	0,0
6 janv. 2015 09:23:00	Achat (entry)	9 502,8	1	237 570,0	0,0
5 janv. 2015 17:30:00	Achat (exit)	9 468,5	1	236 712,5	0,0
5 janv. 2015 17:16:00	Vente (entry)	9 497,5	1	237 437,5	0,0
5 janv. 2015 16:05:00	Achat (trailing)	9 548,8	7	1 671 040,0	0,0
5 janv. 2015 15:38:00	Vente (entry)	9 592,3	4	959 230,0	0,0
5 janv. 2015 14:22:00	Vente (entry)	9 681,5	2	484 075,0	0,0
5 janv. 2015 11:34:00	Vente (entry)	9 748,3	1	243 707,5	0,0
5 janv. 2015 11:11:00	Vente (trailing)	9 738,5	1	243 462,5	0,0
5 janv. 2015 09:25:00	Achat (entry)	9 755,3	1	243 882,5	0,0
2 janv. 2015 17:26:00	Achat (trailing)	9 766,5	1	244 162,5	0,0
2 janv. 2015 16:40:00	Vente (entry)	9 749,0	1	243 725,0	0,0
2 janv. 2015 16:33:00	Vente (trailing)	9 782,0	3	733 650,0	0,0
2 janv. 2015 15:37:00	Achat (entry)	9 802,5	2	490 125,0	0,0
2 janv. 2015 13:07:00	Achat (entry)	9 750,8	1	243 770,0	0,0
2 janv. 2015 11:55:00	Vente (trailing)	9 727,8	1	243 195,0	0,0
2 janv. 2015 11:35:00	Achat (entry)	9 752,8	1	243 820,0	0,0
2 janv. 2015 11:15:00	Vente (trailing)	9 728,5	1	243 212,5	0,0
2 janv. 2015 11:00:00	Achat (entry)	9 753,5	1	243 837,5	0,0
2 janv. 2015 10:14:00	Achat (trailing)	9 735,0	3	730 125,0	0,0
2 janv. 2015 09:59:00	Vente (entry)	9 745,0	2	487 250,0	0,0
2 janv. 2015 09:23:00	Vente (entry)	9 797,0	1	244 925,0	0,0
2 janv. 2015 09:12:00	Vente (trailing)	9 823,5	1	245 587,5	0,0
2 janv. 2015 08:01:00	Achat (entry)	9 815,3	1	245 382,5	0,0
30 déc. 2014 17:30:00	Achat (exit)	9 780,3	1	244 507,5	0,0
30 déc. 2014 16:05:00	Vente (entry)	9 798,8	1	244 970,0	0,0
30 déc. 2014 15:05:00	Achat (trailing)	9 832,5	3	737 437,5	0,0
30 déc. 2014 14:04:00	Vente (entry)	9 790,3	2	489 515,0	0,0
30 déc. 2014 08:03:00	Vente (entry)	9 895,3	1	247 382,5	0,0
29 déc. 2014 17:30:00	Vente (exit)	9 928,3	1	248 207,5	0,0
29 déc. 2014 15:31:00	Achat (entry)	9 857,3	1	246 432,5	0,0
29 déc. 2014 14:19:00	Vente (trailing)	9 828,3	1	245 707,5	0,0
29 déc. 2014 12:46:00	Achat (entry)	9 853,3	1	246 332,5	0,0
29 déc. 2014 12:34:00	Vente (trailing)	9 837,0	1	245 925,0	0,0
29 déc. 2014 11:49:00	Achat (entry)	9 855,8	1	246 395,0	0,0

GRIDtestV2 - Allemagne 30 au comptant (-) - 1 minute

Début : 14 nov. 2014 01:01:00 [10 000 EUR]

Actuel : 20 févr. 2015 23:14:00 [77 063 EUR]

↑ Date	Type	Prix	Qty	Valeur	Frais de courtage
29 déc. 2014 11:40:00	Achat (trailing)	9 824,5	3	736 837,5	0,0
29 déc. 2014 11:36:00	Vente (entry)	9 787,3	2	489 365,0	0,0
29 déc. 2014 10:50:00	Vente (entry)	9 846,5	1	246 162,5	0,0
29 déc. 2014 10:46:00	Achat (trailing)	9 855,5	3	739 162,5	0,0
29 déc. 2014 10:00:00	Vente (entry)	9 844,0	2	492 200,0	0,0
29 déc. 2014 09:05:00	Vente (entry)	9 896,0	1	247 400,0	0,0
23 déc. 2014 17:30:00	Vente (exit)	9 911,0	1	247 775,0	0,0
23 déc. 2014 17:20:00	Achat (entry)	9 902,8	1	247 570,0	0,0
23 déc. 2014 16:15:00	Vente (trailing)	9 879,5	1	246 987,5	0,0
23 déc. 2014 13:53:00	Achat (entry)	9 904,5	1	247 612,5	0,0
23 déc. 2014 11:49:00	Achat (trailing)	9 873,5	1	246 837,5	0,0
23 déc. 2014 11:17:00	Vente (entry)	9 848,5	1	246 212,5	0,0
23 déc. 2014 10:49:00	Achat (trailing)	9 873,5	1	246 837,5	0,0
23 déc. 2014 10:34:00	Vente (entry)	9 848,5	1	246 212,5	0,0
23 déc. 2014 09:47:00	Vente (trailing)	9 876,5	1	246 912,5	0,0
23 déc. 2014 09:36:00	Achat (entry)	9 901,5	1	247 537,5	0,0
23 déc. 2014 09:03:00	Vente (trailing)	9 877,0	1	246 925,0	0,0
23 déc. 2014 08:16:00	Achat (entry)	9 902,0	1	247 550,0	0,0
22 déc. 2014 17:28:00	Achat (trailing)	9 869,3	1	246 732,5	0,0
22 déc. 2014 17:07:00	Vente (entry)	9 844,3	1	246 107,5	0,0
22 déc. 2014 16:51:00	Achat (trailing)	9 869,3	1	246 732,5	0,0
22 déc. 2014 15:41:00	Vente (entry)	9 844,3	1	246 107,5	0,0
22 déc. 2014 15:14:00	Vente (trailing)	9 876,0	3	740 700,0	0,0
22 déc. 2014 13:37:00	Achat (entry)	9 904,8	2	495 240,0	0,0
22 déc. 2014 09:55:00	Achat (entry)	9 851,3	1	246 282,5	0,0
22 déc. 2014 09:48:00	Vente (trailing)	9 833,3	1	245 832,5	0,0
22 déc. 2014 08:01:00	Achat (entry)	9 808,3	1	245 207,5	0,0
19 déc. 2014 17:23:00	Vente (trailing)	9 786,3	3	733 972,5	0,0
19 déc. 2014 16:52:00	Achat (entry)	9 806,0	2	490 300,0	0,0
19 déc. 2014 16:01:00	Achat (entry)	9 752,0	1	243 800,0	0,0
19 déc. 2014 15:58:00	Achat (trailing)	9 736,0	3	730 200,0	0,0
19 déc. 2014 15:35:00	Vente (entry)	9 698,0	2	484 900,0	0,0
19 déc. 2014 14:42:00	Vente (entry)	9 749,0	1	243 725,0	0,0
19 déc. 2014 14:34:00	Achat (trailing)	9 774,3	1	244 357,5	0,0
19 déc. 2014 14:02:00	Vente (entry)	9 749,3	1	243 732,5	0,0
19 déc. 2014 12:51:00	Achat (trailing)	9 773,3	7	1 710 327,5	0,0
19 déc. 2014 11:50:00	Vente (entry)	9 786,0	4	978 600,0	0,0
19 déc. 2014 11:03:00	Vente (entry)	9 845,0	2	492 250,0	0,0
19 déc. 2014 08:06:00	Vente (entry)	9 895,0	1	247 375,0	0,0
18 déc. 2014 17:08:00	Vente (trailing)	9 761,0	1	244 025,0	0,0
18 déc. 2014 13:30:00	Achat (entry)	9 755,0	1	243 875,0	0,0
18 déc. 2014 10:49:00	Vente (trailing)	9 715,2	3	728 640,0	0,0
18 déc. 2014 10:31:00	Achat (entry)	9 759,8	2	487 990,0	0,0
18 déc. 2014 09:43:00	Achat (entry)	9 701,0	1	242 525,0	0,0
18 déc. 2014 09:40:00	Vente (trailing)	9 685,3	1	242 132,5	0,0
18 déc. 2014 09:35:00	Achat (entry)	9 710,3	1	242 757,5	0,0
18 déc. 2014 09:21:00	Vente (trailing)	9 683,0	1	242 075,0	0,0
18 déc. 2014 09:07:00	Achat (entry)	9 708,0	1	242 700,0	0,0
18 déc. 2014 09:04:00	Vente (trailing)	9 692,0	1	242 300,0	0,0
18 déc. 2014 08:36:00	Achat (entry)	9 713,0	1	242 825,0	0,0
17 déc. 2014 17:30:00	Vente (exit)	9 563,0	1	239 075,0	0,0
17 déc. 2014 16:35:00	Achat (entry)	9 558,3	1	238 957,5	0,0
17 déc. 2014 16:30:00	Vente (trailing)	9 534,5	1	238 362,5	0,0
17 déc. 2014 15:36:00	Achat (entry)	9 506,5	1	237 662,5	0,0
17 déc. 2014 15:32:00	Achat (trailing)	9 488,2	3	711 615,0	0,0
17 déc. 2014 15:08:00	Vente (entry)	9 445,8	2	472 290,0	0,0
17 déc. 2014 13:32:00	Vente (entry)	9 498,0	1	237 450,0	0,0
17 déc. 2014 13:13:00	Achat (trailing)	9 521,5	1	238 037,5	0,0
17 déc. 2014 12:46:00	Vente (entry)	9 496,5	1	237 412,5	0,0
17 déc. 2014 12:25:00	Vente (trailing)	9 488,5	1	237 212,5	0,0
17 déc. 2014 11:18:00	Achat (entry)	9 503,8	1	237 595,0	0,0

GRIDtestV2 - Allemagne 30 au comptant (-) - 1 minute

Début : 14 nov. 2014 01:01:00 [10 000 EUR]

Actuel : 20 févr. 2015 23:14:00 [77 063 EUR]

↑ Date	Type	Prix	Qty	Valeur	Frais de courtage
17 déc. 2014 10:54:00	Vente (trailing)	9 477,3	1	236 932,5	0,0
17 déc. 2014 10:49:00	Achat (entry)	9 502,3	1	237 557,5	0,0
17 déc. 2014 09:52:00	Vente (trailing)	9 480,3	1	237 007,5	0,0
17 déc. 2014 09:44:00	Achat (entry)	9 505,3	1	237 632,5	0,0
17 déc. 2014 09:23:00	Achat (trailing)	9 456,8	1	236 420,0	0,0
17 déc. 2014 09:20:00	Vente (entry)	9 431,8	1	235 795,0	0,0
17 déc. 2014 09:07:00	Achat (trailing)	9 472,8	1	236 820,0	0,0
17 déc. 2014 09:00:00	Vente (entry)	9 447,8	1	236 195,0	0,0
17 déc. 2014 08:21:00	Achat (trailing)	9 469,3	1	236 732,5	0,0
17 déc. 2014 08:00:00	Vente (entry)	9 444,3	1	236 107,5	0,0
16 déc. 2014 17:30:00	Vente (exit)	9 555,5	15	3 583 312,5	0,0
16 déc. 2014 17:26:00	Achat (entry)	9 552,8	8	1 910 560,0	0,0
16 déc. 2014 16:56:00	Achat (entry)	9 472,0	4	947 200,0	0,0
16 déc. 2014 16:24:00	Achat (entry)	9 404,5	2	470 225,0	0,0
16 déc. 2014 16:09:00	Achat (entry)	9 352,5	1	233 812,5	0,0
16 déc. 2014 16:07:00	Vente (trailing)	9 349,5	1	233 737,5	0,0
16 déc. 2014 16:04:00	Achat (entry)	9 374,5	1	234 362,5	0,0
16 déc. 2014 15:45:00	Vente (trailing)	9 288,5	1	232 212,5	0,0
16 déc. 2014 15:43:00	Achat (entry)	9 313,5	1	232 837,5	0,0
16 déc. 2014 15:21:00	Vente (trailing)	9 289,5	1	232 237,5	0,0
16 déc. 2014 14:45:00	Achat (entry)	9 306,8	1	232 670,0	0,0
16 déc. 2014 14:39:00	Vente (trailing)	9 299,5	1	232 487,5	0,0
16 déc. 2014 14:17:00	Achat (entry)	9 302,8	1	232 570,0	0,0
16 déc. 2014 14:03:00	Achat (trailing)	9 274,3	1	231 857,5	0,0
16 déc. 2014 13:59:00	Vente (entry)	9 249,3	1	231 232,5	0,0
16 déc. 2014 13:40:00	Achat (trailing)	9 275,3	3	695 647,5	0,0
16 déc. 2014 13:06:00	Vente (entry)	9 278,3	2	463 915,0	0,0
16 déc. 2014 12:39:00	Vente (entry)	9 341,0	1	233 525,0	0,0
16 déc. 2014 12:26:00	Vente (trailing)	9 379,0	1	234 475,0	0,0
16 déc. 2014 12:16:00	Achat (entry)	9 404,0	1	235 100,0	0,0
16 déc. 2014 12:03:00	Vente (trailing)	9 388,8	1	234 720,0	0,0
16 déc. 2014 11:42:00	Achat (entry)	9 404,8	1	235 120,0	0,0
16 déc. 2014 11:21:00	Vente (trailing)	9 366,8	3	702 510,0	0,0
16 déc. 2014 10:54:00	Achat (entry)	9 401,5	2	470 075,0	0,0
16 déc. 2014 10:11:00	Achat (entry)	9 314,3	1	232 857,5	0,0
16 déc. 2014 09:58:00	Achat (trailing)	9 270,3	1	231 757,5	0,0
16 déc. 2014 09:55:00	Vente (entry)	9 245,3	1	231 132,5	0,0
16 déc. 2014 09:47:00	Achat (trailing)	9 266,8	1	231 670,0	0,0
16 déc. 2014 09:32:00	Vente (entry)	9 276,5	1	231 912,5	0,0
16 déc. 2014 09:27:00	Vente (trailing)	9 328,5	1	233 212,5	0,0
16 déc. 2014 09:24:00	Achat (entry)	9 353,5	1	233 837,5	0,0
16 déc. 2014 09:15:00	Vente (trailing)	9 332,8	1	233 320,0	0,0
16 déc. 2014 08:57:00	Achat (entry)	9 357,8	1	233 945,0	0,0
16 déc. 2014 08:56:00	Achat (trailing)	9 359,5	1	233 987,5	0,0
16 déc. 2014 08:05:00	Vente (entry)	9 348,3	1	233 707,5	0,0
15 déc. 2014 17:30:00	Achat (exit)	9 333,3	31	7 233 307,5	0,0
15 déc. 2014 17:16:00	Vente (entry)	9 382,5	16	3 753 000,0	0,0
15 déc. 2014 17:06:00	Vente (entry)	9 432,5	8	1 886 500,0	0,0
15 déc. 2014 16:38:00	Vente (entry)	9 490,8	4	949 080,0	0,0
15 déc. 2014 16:21:00	Vente (entry)	9 547,0	2	477 350,0	0,0
15 déc. 2014 15:45:00	Vente (entry)	9 596,8	1	239 920,0	0,0
15 déc. 2014 15:10:00	Achat (trailing)	9 623,5	1	240 587,5	0,0
15 déc. 2014 14:39:00	Vente (entry)	9 598,5	1	239 962,5	0,0
15 déc. 2014 12:03:00	Vente (trailing)	9 629,5	3	722 212,5	0,0
15 déc. 2014 10:02:00	Achat (entry)	9 653,5	2	482 675,0	0,0
15 déc. 2014 08:51:00	Achat (entry)	9 602,0	1	240 050,0	0,0
12 déc. 2014 17:30:00	Achat (exit)	9 590,7	7	1 678 372,5	0,0
12 déc. 2014 17:28:00	Vente (entry)	9 587,7	4	958 770,0	0,0
12 déc. 2014 17:16:00	Vente (entry)	9 639,2	2	481 960,0	0,0
12 déc. 2014 16:15:00	Vente (entry)	9 695,0	1	242 375,0	0,0
12 déc. 2014 14:16:00	Vente (trailing)	9 726,5	1	243 162,5	0,0

GRIDtestV2 - Allemagne 30 au comptant (-) - 1 minute

Début : 14 nov. 2014 01:01:00 [10 000 EUR]

Actuel : 20 févr. 2015 23:14:00 [77 063 EUR]

↑ Date	Type	Prix	Qty	Valeur	Frais de courtage
12 déc. 2014 12:51:00	Achat (entry)	9 751,5	1	243 787,5	0,0
12 déc. 2014 12:29:00	Vente (trailing)	9 728,5	1	243 212,5	0,0
12 déc. 2014 11:52:00	Achat (entry)	9 753,5	1	243 837,5	0,0
12 déc. 2014 11:12:00	Vente (trailing)	9 730,5	1	243 262,5	0,0
12 déc. 2014 10:46:00	Achat (entry)	9 755,5	1	243 887,5	0,0
12 déc. 2014 10:34:00	Achat (trailing)	9 744,8	1	243 620,0	0,0
12 déc. 2014 09:29:00	Vente (entry)	9 743,8	1	243 595,0	0,0
12 déc. 2014 08:09:00	Achat (trailing)	9 754,0	1	243 850,0	0,0
12 déc. 2014 08:02:00	Vente (entry)	9 729,0	1	243 225,0	0,0
11 déc. 2014 17:30:00	Vente (exit)	9 868,8	3	740 160,0	0,0
11 déc. 2014 16:32:00	Achat (entry)	9 902,8	2	495 140,0	0,0
11 déc. 2014 14:30:00	Achat (entry)	9 808,0	1	245 200,0	0,0
11 déc. 2014 13:51:00	Achat (trailing)	9 812,3	1	245 307,5	0,0
11 déc. 2014 12:56:00	Vente (entry)	9 795,3	1	244 882,5	0,0
11 déc. 2014 11:41:00	Vente (trailing)	9 837,0	1	245 925,0	0,0
11 déc. 2014 11:21:00	Achat (entry)	9 862,0	1	246 550,0	0,0
11 déc. 2014 10:04:00	Vente (trailing)	9 810,1	3	735 757,5	0,0
11 déc. 2014 09:52:00	Achat (entry)	9 852,0	2	492 600,0	0,0
11 déc. 2014 09:04:00	Achat (entry)	9 801,3	1	245 032,5	0,0
10 déc. 2014 17:07:00	Achat (trailing)	9 825,0	3	736 875,0	0,0
10 déc. 2014 16:05:00	Vente (entry)	9 799,3	2	489 965,0	0,0
10 déc. 2014 15:45:00	Vente (entry)	9 849,0	1	246 225,0	0,0
10 déc. 2014 14:38:00	Achat (trailing)	9 871,5	1	246 787,5	0,0
10 déc. 2014 13:47:00	Vente (entry)	9 846,5	1	246 162,5	0,0
10 déc. 2014 10:33:00	Achat (trailing)	9 871,8	1	246 795,0	0,0
10 déc. 2014 10:01:00	Vente (entry)	9 846,8	1	246 170,0	0,0
10 déc. 2014 09:44:00	Vente (trailing)	9 878,3	1	246 957,5	0,0
10 déc. 2014 09:30:00	Achat (entry)	9 903,3	1	247 582,5	0,0
10 déc. 2014 09:04:00	Achat (trailing)	9 870,3	1	246 757,5	0,0
10 déc. 2014 08:42:00	Vente (entry)	9 845,3	1	246 132,5	0,0
9 déc. 2014 17:30:00	Achat (exit)	9 813,5	3	736 012,5	0,0
9 déc. 2014 16:30:00	Vente (entry)	9 795,5	2	489 775,0	0,0
9 déc. 2014 16:06:00	Vente (entry)	9 848,8	1	246 220,0	0,0
9 déc. 2014 16:02:00	Achat (trailing)	9 863,8	3	739 785,0	0,0
9 déc. 2014 15:27:00	Vente (entry)	9 845,5	2	492 275,0	0,0
9 déc. 2014 13:36:00	Vente (entry)	9 896,8	1	247 420,0	0,0
9 déc. 2014 10:08:00	Achat (trailing)	9 919,2	1	247 980,0	0,0
9 déc. 2014 09:48:00	Vente (entry)	9 894,2	1	247 355,0	0,0
9 déc. 2014 09:19:00	Achat (trailing)	9 931,2	3	744 840,0	0,0
9 déc. 2014 08:53:00	Vente (entry)	9 892,2	2	494 610,0	0,0
9 déc. 2014 08:01:00	Vente (entry)	9 942,9	1	248 572,5	0,0
8 déc. 2014 17:30:00	Achat (exit)	10 023,7	1	250 592,5	0,0
8 déc. 2014 10:07:00	Vente (entry)	10 048,0	1	251 200,0	0,0
8 déc. 2014 09:17:00	Achat (trailing)	10 071,8	1	251 795,0	0,0
8 déc. 2014 09:07:00	Vente (entry)	10 046,8	1	251 170,0	0,0
5 déc. 2014 17:30:00	Vente (exit)	10 094,5	3	757 087,5	0,0
5 déc. 2014 14:20:00	Achat (entry)	10 009,5	2	500 475,0	0,0
5 déc. 2014 09:07:00	Achat (entry)	9 951,0	1	248 775,0	0,0
4 déc. 2014 17:30:00	Achat (exit)	9 849,8	3	738 735,0	0,0
4 déc. 2014 15:55:00	Vente (entry)	9 842,8	2	492 140,0	0,0
4 déc. 2014 15:46:00	Vente (entry)	9 896,3	1	247 407,5	0,0
4 déc. 2014 15:33:00	Achat (trailing)	9 919,5	1	247 987,5	0,0
4 déc. 2014 15:31:00	Vente (entry)	9 894,5	1	247 362,5	0,0
4 déc. 2014 15:10:00	Achat (trailing)	9 908,8	1	247 720,0	0,0
4 déc. 2014 15:07:00	Vente (entry)	9 883,8	1	247 095,0	0,0
4 déc. 2014 15:05:00	Achat (trailing)	9 919,0	3	743 925,0	0,0
4 déc. 2014 14:55:00	Vente (entry)	9 891,3	2	494 565,0	0,0
4 déc. 2014 14:50:00	Vente (entry)	9 949,5	1	248 737,5	0,0
4 déc. 2014 11:28:00	Achat (trailing)	10 017,5	1	250 437,5	0,0
4 déc. 2014 10:53:00	Vente (entry)	9 992,5	1	249 812,5	0,0
4 déc. 2014 10:22:00	Achat (trailing)	10 018,8	1	250 470,0	0,0

GRIDtestV2 - Allemagne 30 au comptant (-) - 1 minute**Début : 14 nov. 2014 01:01:00 [10 000 EUR]****Actuel : 20 févr. 2015 23:14:00 [77 063 EUR]**

↑ Date	Type	Prix	Qty	Valeur	Frais de courtage
4 déc. 2014 08:06:00	Vente (entry)	9 993,8	1	249 845,0	0,0
3 déc. 2014 15:28:00	Achat (trailing)	9 973,2	1	249 330,0	0,0
3 déc. 2014 09:27:00	Vente (entry)	9 948,2	1	248 705,0	0,0
2 déc. 2014 17:30:00	Achat (exit)	9 940,9	1	248 522,5	0,0
2 déc. 2014 15:14:00	Vente (entry)	9 948,2	1	248 705,0	0,0
2 déc. 2014 13:43:00	Achat (trailing)	9 965,7	1	249 142,5	0,0
2 déc. 2014 11:30:00	Vente (entry)	9 944,9	1	248 622,5	0,0
2 déc. 2014 10:46:00	Vente (trailing)	9 988,9	1	249 722,5	0,0
2 déc. 2014 09:43:00	Achat (entry)	10 000,9	1	250 022,5	0,0
1 déc. 2014 17:30:00	Achat (exit)	9 958,4	1	248 960,0	0,0
1 déc. 2014 16:03:00	Vente (entry)	9 944,9	1	248 622,5	0,0
1 déc. 2014 15:51:00	Vente (trailing)	9 925,9	1	248 147,5	0,0
1 déc. 2014 11:45:00	Achat (entry)	9 950,9	1	248 772,5	0,0
1 déc. 2014 11:24:00	Vente (trailing)	9 925,7	1	248 142,5	0,0
1 déc. 2014 10:33:00	Achat (entry)	9 950,7	1	248 767,5	0,0
1 déc. 2014 09:59:00	Vente (trailing)	9 931,9	1	248 297,5	0,0
1 déc. 2014 09:14:00	Achat (entry)	9 956,9	1	248 922,5	0,0
1 déc. 2014 09:01:00	Achat (trailing)	9 923,2	1	248 080,0	0,0
1 déc. 2014 08:43:00	Vente (entry)	9 898,2	1	247 455,0	0,0
28 nov. 2014 17:30:00	Vente (exit)	9 972,9	1	249 322,5	0,0
28 nov. 2014 14:34:00	Achat (entry)	9 951,4	1	248 785,0	0,0
28 nov. 2014 11:00:00	Vente (trailing)	9 926,2	1	248 155,0	0,0
28 nov. 2014 10:31:00	Achat (entry)	9 951,2	1	248 780,0	0,0
28 nov. 2014 10:30:00	Achat (trailing)	9 952,2	1	248 805,0	0,0
28 nov. 2014 09:40:00	Vente (entry)	9 947,2	1	248 680,0	0,0
27 nov. 2014 17:30:00	Vente (exit)	9 968,4	1	249 210,0	0,0
27 nov. 2014 09:59:00	Achat (entry)	9 963,8	1	249 095,0	0,0
26 nov. 2014 15:54:00	Achat (trailing)	9 916,0	1	247 900,0	0,0
26 nov. 2014 13:55:00	Vente (entry)	9 898,8	1	247 470,0	0,0
26 nov. 2014 10:25:00	Achat (trailing)	9 921,4	1	248 035,0	0,0
26 nov. 2014 10:13:00	Vente (entry)	9 896,4	1	247 410,0	0,0
26 nov. 2014 10:01:00	Vente (trailing)	9 894,6	1	247 365,0	0,0
26 nov. 2014 09:04:00	Achat (entry)	9 904,1	1	247 602,5	0,0
26 nov. 2014 08:32:00	Vente (trailing)	9 879,6	1	246 990,0	0,0
26 nov. 2014 08:01:00	Achat (entry)	9 904,6	1	247 615,0	0,0
25 nov. 2014 17:30:00	Achat (exit)	9 843,1	1	246 077,5	0,0
25 nov. 2014 16:42:00	Vente (entry)	9 843,9	1	246 097,5	0,0
25 nov. 2014 16:26:00	Achat (trailing)	9 869,1	1	246 727,5	0,0
25 nov. 2014 16:06:00	Vente (entry)	9 844,1	1	246 102,5	0,0
25 nov. 2014 15:41:00	Vente (trailing)	9 872,9	3	740 467,5	0,0
25 nov. 2014 14:31:00	Achat (entry)	9 917,1	2	495 855,0	0,0
25 nov. 2014 10:06:00	Achat (entry)	9 850,8	1	246 270,0	0,0
25 nov. 2014 09:49:00	Achat (trailing)	9 823,3	1	245 582,5	0,0
25 nov. 2014 08:15:00	Vente (entry)	9 798,3	1	244 957,5	0,0
24 nov. 2014 17:07:00	Vente (trailing)	9 783,3	3	733 747,5	0,0
24 nov. 2014 10:12:00	Achat (entry)	9 801,2	2	490 060,0	0,0
24 nov. 2014 09:19:00	Achat (entry)	9 751,4	1	243 785,0	0,0
24 nov. 2014 09:00:00	Vente (trailing)	9 726,9	1	243 172,5	0,0
24 nov. 2014 08:05:00	Achat (entry)	9 751,9	1	243 797,5	0,0
21 nov. 2014 17:30:00	Vente (exit)	9 731,7	7	1 703 047,5	0,0
21 nov. 2014 15:00:00	Achat (entry)	9 701,7	4	970 170,0	0,0
21 nov. 2014 10:50:00	Achat (entry)	9 610,8	2	480 540,0	0,0
21 nov. 2014 09:27:00	Achat (entry)	9 554,3	1	238 857,5	0,0
20 nov. 2014 17:30:00	Vente (exit)	9 484,8	1	237 120,0	0,0
20 nov. 2014 16:37:00	Achat (entry)	9 456,8	1	236 420,0	0,0
20 nov. 2014 15:53:00	Achat (trailing)	9 423,0	1	235 575,0	0,0
20 nov. 2014 11:47:00	Vente (entry)	9 398,0	1	234 950,0	0,0
20 nov. 2014 09:53:00	Achat (trailing)	9 435,0	1	235 875,0	0,0
20 nov. 2014 09:31:00	Vente (entry)	9 426,5	1	235 662,5	0,0
19 nov. 2014 17:30:00	Achat (exit)	9 463,7	1	236 592,5	0,0
19 nov. 2014 17:00:00	Vente (entry)	9 447,0	1	236 175,0	0,0

GRIDtestV2 - Allemagne 30 au comptant (-) - 1 minute**Début : 14 nov. 2014 01:01:00 [10 000 EUR]****Actuel : 20 févr. 2015 23:14:00 [77 063 EUR]**

↑ Date	Type	Prix	Qty	Valeur	Frais de courtage
19 nov. 2014 15:35:00	Vente (trailing)	9 479,7	1	236 992,5	0,0
19 nov. 2014 13:02:00	Achat (entry)	9 504,7	1	237 617,5	0,0
19 nov. 2014 10:23:00	Achat (trailing)	9 473,1	1	236 827,5	0,0
19 nov. 2014 09:06:00	Vente (entry)	9 448,1	1	236 202,5	0,0
18 nov. 2014 17:30:00	Vente (exit)	9 454,1	3	709 057,5	0,0
18 nov. 2014 11:01:00	Achat (entry)	9 406,0	2	470 300,0	0,0
18 nov. 2014 09:20:00	Achat (entry)	9 354,3	1	233 857,5	0,0
18 nov. 2014 09:00:00	Vente (trailing)	9 329,8	1	233 245,0	0,0
18 nov. 2014 08:47:00	Achat (entry)	9 354,8	1	233 870,0	0,0
17 nov. 2014 17:30:00	Vente (exit)	9 305,3	3	697 897,5	0,0
17 nov. 2014 13:39:00	Achat (entry)	9 257,3	2	462 865,0	0,0
17 nov. 2014 10:54:00	Achat (entry)	9 201,3	1	230 032,5	0,0
17 nov. 2014 10:19:00	Vente (trailing)	9 190,1	1	229 752,5	0,0
17 nov. 2014 09:23:00	Achat (entry)	9 215,1	1	230 377,5	0,0
17 nov. 2014 08:59:00	Achat (trailing)	9 156,6	1	228 915,0	0,0
17 nov. 2014 08:41:00	Vente (entry)	9 131,6	1	228 290,0	0,0
14 nov. 2014 17:30:00	Vente (exit)	9 245,8	1	231 145,0	0,0
14 nov. 2014 16:49:00	Achat (entry)	9 250,6	1	231 265,0	0,0
14 nov. 2014 16:34:00	Vente (trailing)	9 226,3	1	230 657,5	0,0
14 nov. 2014 16:01:00	Achat (entry)	9 251,3	1	231 282,5	0,0
14 nov. 2014 14:55:00	Vente (trailing)	9 225,8	1	230 645,0	0,0
14 nov. 2014 14:11:00	Achat (entry)	9 250,8	1	231 270,0	0,0
14 nov. 2014 14:07:00	Achat (trailing)	9 234,1	3	692 557,5	0,0
14 nov. 2014 12:32:00	Vente (entry)	9 195,6	2	459 780,0	0,0
14 nov. 2014 09:47:00	Vente (entry)	9 249,0	1	231 225,0	0,0

GRIDtestV2 - Allemagne 30 au comptant (-) - 1 minute**Début : 14 nov. 2014 01:01:00 [10 000 EUR]****Actuel : 20 févr. 2015 23:14:00 [77 063 EUR]**

⬆ Date d'entrée	Date de sortie	Type	Nbr barres	Perf abs	Perf relat(%)	Frais de courtage
20 févr. 2015 16:40:00	20 févr. 2015 17:30:00	Long	50	750,0	+0,27%	0,0
20 févr. 2015 13:56:00	20 févr. 2015 16:39:00	Court	163	-312,5	-0,11%	0,0
20 févr. 2015 13:09:00	20 févr. 2015 13:15:00	Long	6	-625,0	-0,23%	0,0
20 févr. 2015 13:05:00	20 févr. 2015 13:07:00	Long	2	-625,0	-0,23%	0,0
20 févr. 2015 13:02:00	20 févr. 2015 13:04:00	Long	2	2 400,0	+0,87%	0,0
20 févr. 2015 11:34:00	20 févr. 2015 11:45:00	Court	11	-625,0	-0,23%	0,0
19 févr. 2015 17:23:00	19 févr. 2015 17:30:00	Long	7	-112,5	-0,04%	0,0
19 févr. 2015 15:35:00	19 févr. 2015 16:13:00	Court	38	-625,0	-0,23%	0,0
19 févr. 2015 14:18:00	19 févr. 2015 14:40:00	Court	22	-625,0	-0,23%	0,0
19 févr. 2015 13:13:00	19 févr. 2015 13:38:00	Court	25	-187,5	-0,07%	0,0
19 févr. 2015 10:28:00	19 févr. 2015 13:12:00	Long	164	407,5	+0,15%	0,0
19 févr. 2015 09:26:00	19 févr. 2015 09:51:00	Court	25	-625,0	-0,23%	0,0
19 févr. 2015 08:05:00	19 févr. 2015 08:39:00	Long	34	-625,0	-0,23%	0,0
18 févr. 2015 11:37:00	18 févr. 2015 17:30:00	Court	353	-242,5	-0,09%	0,0
18 févr. 2015 09:46:00	18 févr. 2015 11:20:00	Long	94	-532,5	-0,19%	0,0
17 févr. 2015 17:18:00	17 févr. 2015 17:26:00	Court	8	-625,0	-0,23%	0,0
17 févr. 2015 16:04:00	17 févr. 2015 16:05:00	Court	1	-625,0	-0,23%	0,0
17 févr. 2015 15:40:00	17 févr. 2015 16:00:00	Court	20	-625,0	-0,23%	0,0
17 févr. 2015 11:34:00	17 févr. 2015 14:45:00	Long	191	-1 142,5	-0,14%	0,0
17 févr. 2015 10:36:00	17 févr. 2015 11:20:00	Long	44	-625,0	-0,23%	0,0
17 févr. 2015 09:28:00	17 févr. 2015 10:10:00	Court	42	-455,0	-0,17%	0,0
17 févr. 2015 09:06:00	17 févr. 2015 09:18:00	Long	12	-625,0	-0,23%	0,0
16 févr. 2015 08:08:00	16 févr. 2015 17:30:00	Court	562	687,5	+0,25%	0,0
13 févr. 2015 16:46:00	13 févr. 2015 17:08:00	Court	22	-625,0	-0,23%	0,0
13 févr. 2015 09:40:00	13 févr. 2015 10:23:00	Long	43	-625,0	-0,23%	0,0
13 févr. 2015 08:32:00	13 févr. 2015 09:08:00	Court	36	-625,0	-0,23%	0,0
12 févr. 2015 09:44:00	12 févr. 2015 16:29:00	Long	405	-1 750,0	-0,09%	0,0
12 févr. 2015 08:27:00	12 févr. 2015 09:03:00	Court	36	-625,0	-0,23%	0,0
11 févr. 2015 14:43:00	11 févr. 2015 17:30:00	Long	167	-32,5	-0,01%	0,0
11 févr. 2015 09:42:00	11 févr. 2015 14:38:00	Court	296	-50,0	-0,02%	0,0
11 févr. 2015 09:06:00	11 févr. 2015 09:09:00	Court	3	-625,0	-0,23%	0,0
10 févr. 2015 16:48:00	10 févr. 2015 17:20:00	Court	32	-625,0	-0,23%	0,0
10 févr. 2015 14:13:00	10 févr. 2015 16:24:00	Long	131	-400,0	-0,15%	0,0
10 févr. 2015 13:39:00	10 févr. 2015 14:02:00	Long	23	-625,0	-0,23%	0,0
10 févr. 2015 10:48:00	10 févr. 2015 13:37:00	Long	169	3 002,5	+0,16%	0,0
10 févr. 2015 09:27:00	10 févr. 2015 10:01:00	Court	34	37,5	+0,01%	0,0
10 févr. 2015 08:20:00	10 févr. 2015 08:54:00	Long	34	-625,0	-0,23%	0,0
9 févr. 2015 16:39:00	9 févr. 2015 17:27:00	Court	48	-625,0	-0,23%	0,0
9 févr. 2015 16:24:00	9 févr. 2015 16:37:00	Court	13	-625,0	-0,24%	0,0
9 févr. 2015 16:03:00	9 févr. 2015 16:14:00	Court	11	-625,0	-0,23%	0,0
9 févr. 2015 14:29:00	9 févr. 2015 15:40:00	Court	71	-457,5	-0,17%	0,0
9 févr. 2015 11:44:00	9 févr. 2015 12:32:00	Long	48	-625,0	-0,23%	0,0
9 févr. 2015 10:41:00	9 févr. 2015 11:21:00	Court	40	-625,0	-0,23%	0,0
9 févr. 2015 08:32:00	9 févr. 2015 10:20:00	Court	108	2 460,0	+0,31%	0,0
9 févr. 2015 08:00:00	9 févr. 2015 08:08:00	Court	8	-625,0	-0,23%	0,0
6 févr. 2015 16:16:00	6 févr. 2015 17:30:00	Long	74	-200,0	-0,07%	0,0
6 févr. 2015 15:40:00	6 févr. 2015 15:45:00	Long	5	-625,0	-0,23%	0,0
6 févr. 2015 14:40:00	6 févr. 2015 15:18:00	Long	38	-625,0	-0,23%	0,0
6 févr. 2015 09:14:00	6 févr. 2015 14:39:00	Court	325	-157,5	-0,06%	0,0
5 févr. 2015 17:14:00	5 févr. 2015 17:30:00	Long	16	30,0	+0,01%	0,0
5 févr. 2015 16:47:00	5 févr. 2015 16:55:00	Long	8	-625,0	-0,23%	0,0
5 févr. 2015 15:41:00	5 févr. 2015 16:26:00	Court	45	-625,0	-0,23%	0,0
5 févr. 2015 13:15:00	5 févr. 2015 14:54:00	Long	99	-625,0	-0,23%	0,0
5 févr. 2015 08:02:00	5 févr. 2015 12:25:00	Long	263	-965,0	-0,05%	0,0
4 févr. 2015 16:36:00	4 févr. 2015 16:43:00	Court	7	-625,0	-0,23%	0,0
4 févr. 2015 15:16:00	4 févr. 2015 15:59:00	Court	43	-625,0	-0,23%	0,0
4 févr. 2015 11:28:00	4 févr. 2015 15:10:00	Long	222	-425,0	-0,16%	0,0
4 févr. 2015 10:19:00	4 févr. 2015 11:27:00	Court	68	-250,0	-0,09%	0,0
4 févr. 2015 08:40:00	4 févr. 2015 09:31:00	Court	51	-1 465,0	-0,18%	0,0
3 févr. 2015 17:00:00	3 févr. 2015 17:30:00	Court	30	-125,0	-0,05%	0,0
3 févr. 2015 16:11:00	3 févr. 2015 16:28:00	Court	17	-625,0	-0,23%	0,0

GRIDtestV2 - Allemagne 30 au comptant (-) - 1 minute

Début : 14 nov. 2014 01:01:00 [10 000 EUR]

Actuel : 20 févr. 2015 23:14:00 [77 063 EUR]

⬆ Date d'entrée	Date de sortie	Type	Nbr barres	Perf abs	Perf relat(%)	Frais de courtage
3 févr. 2015 15:15:00	3 févr. 2015 15:41:00	Court	26	-625,0	-0,23%	0,0
3 févr. 2015 14:37:00	3 févr. 2015 15:09:00	Court	32	-625,0	-0,23%	0,0
3 févr. 2015 11:50:00	3 févr. 2015 13:43:00	Long	113	-625,0	-0,23%	0,0
3 févr. 2015 08:01:00	3 févr. 2015 11:30:00	Long	209	1 117,5	+0,14%	0,0
2 févr. 2015 17:02:00	2 févr. 2015 17:30:00	Long	28	1 300,0	+0,16%	0,0
2 févr. 2015 16:06:00	2 févr. 2015 16:13:00	Court	7	-625,0	-0,23%	0,0
2 févr. 2015 15:11:00	2 févr. 2015 15:59:00	Long	48	-625,0	-0,23%	0,0
2 févr. 2015 13:54:00	2 févr. 2015 14:06:00	Long	12	-625,0	-0,23%	0,0
2 févr. 2015 11:54:00	2 févr. 2015 13:10:00	Long	76	-625,0	-0,23%	0,0
2 févr. 2015 10:44:00	2 févr. 2015 11:46:00	Court	62	-1 610,0	-0,20%	0,0
2 févr. 2015 10:17:00	2 févr. 2015 10:26:00	Court	9	-625,0	-0,23%	0,0
2 févr. 2015 08:01:00	2 févr. 2015 10:14:00	Long	133	925,0	+0,35%	0,0
30 janv. 2015 16:12:00	30 janv. 2015 17:29:00	Court	77	-1 880,0	-0,24%	0,0
30 janv. 2015 15:29:00	30 janv. 2015 15:50:00	Long	21	-1 797,5	-0,22%	0,0
30 janv. 2015 13:55:00	30 janv. 2015 15:28:00	Court	93	-87,5	-0,03%	0,0
30 janv. 2015 08:00:00	30 janv. 2015 12:18:00	Court	258	2 520,0	+0,31%	0,0
29 janv. 2015 16:42:00	29 janv. 2015 17:12:00	Court	30	-625,0	-0,23%	0,0
29 janv. 2015 15:55:00	29 janv. 2015 16:41:00	Long	46	-357,5	-0,13%	0,0
29 janv. 2015 15:19:00	29 janv. 2015 15:47:00	Long	28	-625,0	-0,23%	0,0
29 janv. 2015 14:35:00	29 janv. 2015 14:58:00	Long	23	-625,0	-0,23%	0,0
29 janv. 2015 13:49:00	29 janv. 2015 14:32:00	Court	43	-42,5	-0,02%	0,0
29 janv. 2015 12:33:00	29 janv. 2015 13:48:00	Long	75	-167,5	-0,06%	0,0
29 janv. 2015 11:33:00	29 janv. 2015 12:17:00	Long	44	-625,0	-0,23%	0,0
29 janv. 2015 08:00:00	29 janv. 2015 09:41:00	Long	101	-97,5	-0,01%	0,0
28 janv. 2015 16:56:00	28 janv. 2015 17:08:00	Court	12	-625,0	-0,23%	0,0
28 janv. 2015 13:49:00	28 janv. 2015 16:44:00	Long	175	-1 587,5	-0,20%	0,0
28 janv. 2015 12:08:00	28 janv. 2015 12:17:00	Court	9	-625,0	-0,24%	0,0
28 janv. 2015 11:19:00	28 janv. 2015 12:05:00	Court	43	-625,0	-0,24%	0,0
28 janv. 2015 10:52:00	28 janv. 2015 11:03:00	Long	11	-625,0	-0,23%	0,0
28 janv. 2015 09:09:00	28 janv. 2015 10:51:00	Court	102	975,0	+0,12%	0,0
28 janv. 2015 08:23:00	28 janv. 2015 09:04:00	Court	41	-625,0	-0,23%	0,0
27 janv. 2015 17:05:00	27 janv. 2015 17:29:00	Court	24	-625,0	-0,24%	0,0
27 janv. 2015 16:36:00	27 janv. 2015 16:56:00	Court	20	-625,0	-0,24%	0,0
27 janv. 2015 16:07:00	27 janv. 2015 16:19:00	Long	12	-625,0	-0,23%	0,0
27 janv. 2015 15:31:00	27 janv. 2015 16:06:00	Court	35	-362,5	-0,14%	0,0
27 janv. 2015 09:27:00	27 janv. 2015 14:52:00	Court	325	9 027,5	+0,48%	0,0
27 janv. 2015 08:52:00	27 janv. 2015 09:25:00	Court	33	-150,0	-0,06%	0,0
26 janv. 2015 16:29:00	26 janv. 2015 17:30:00	Long	61	1 325,0	+0,16%	0,0
26 janv. 2015 08:04:00	26 janv. 2015 15:45:00	Long	461	2 825,0	+0,35%	0,0
23 janv. 2015 17:24:00	23 janv. 2015 17:30:00	Long	6	242,5	+0,09%	0,0
23 janv. 2015 16:54:00	23 janv. 2015 17:13:00	Long	19	-625,0	-0,23%	0,0
23 janv. 2015 15:36:00	23 janv. 2015 15:47:00	Long	11	-625,0	-0,23%	0,0
23 janv. 2015 14:38:00	23 janv. 2015 15:31:00	Court	53	-87,5	-0,03%	0,0
23 janv. 2015 12:43:00	23 janv. 2015 14:08:00	Long	85	-2 955,0	-0,16%	0,0
23 janv. 2015 10:23:00	23 janv. 2015 10:32:00	Court	9	-625,0	-0,24%	0,0
23 janv. 2015 09:55:00	23 janv. 2015 10:09:00	Long	14	-625,0	-0,24%	0,0
23 janv. 2015 08:07:00	23 janv. 2015 09:36:00	Long	89	-2 497,5	-0,13%	0,0
22 janv. 2015 16:12:00	22 janv. 2015 17:30:00	Long	78	2 275,0	+0,88%	0,0
22 janv. 2015 16:04:00	22 janv. 2015 16:08:00	Long	4	-625,0	-0,24%	0,0
22 janv. 2015 15:47:00	22 janv. 2015 15:55:00	Court	8	-625,0	-0,24%	0,0
22 janv. 2015 15:41:00	22 janv. 2015 15:42:00	Court	1	-625,0	-0,24%	0,0
22 janv. 2015 15:31:00	22 janv. 2015 15:38:00	Long	7	-625,0	-0,24%	0,0
22 janv. 2015 14:59:00	22 janv. 2015 15:27:00	Long	28	-1 497,5	-0,19%	0,0
22 janv. 2015 14:52:00	22 janv. 2015 14:54:00	Long	2	-625,0	-0,24%	0,0
22 janv. 2015 14:41:00	22 janv. 2015 14:42:00	Long	1	-625,0	-0,24%	0,0
22 janv. 2015 13:57:00	22 janv. 2015 14:40:00	Long	43	930,0	+0,36%	0,0
22 janv. 2015 08:54:00	22 janv. 2015 13:00:00	Court	246	-155,0	-0,06%	0,0
21 janv. 2015 16:13:00	21 janv. 2015 17:30:00	Long	77	3 597,5	+0,47%	0,0
21 janv. 2015 15:51:00	21 janv. 2015 16:10:00	Long	19	-625,0	-0,24%	0,0
21 janv. 2015 15:49:00	21 janv. 2015 15:50:00	Court	1	-625,0	-0,25%	0,0
21 janv. 2015 15:38:00	21 janv. 2015 15:42:00	Long	4	-625,0	-0,24%	0,0

GRIDtestV2 - Allemagne 30 au comptant (-) - 1 minute

Début : 14 nov. 2014 01:01:00 [10 000 EUR]

Actuel : 20 févr. 2015 23:14:00 [77 063 EUR]

⬆ Date d'entrée	Date de sortie	Type	Nbr barres	Perf abs	Perf relat(%)	Frais de courtage
21 janv. 2015 15:37:00	21 janv. 2015 15:37:00	Long	0	-300,0	-0,12%	0,0
21 janv. 2015 13:53:00	21 janv. 2015 15:36:00	Court	103	5,0	+0,00%	0,0
21 janv. 2015 11:48:00	21 janv. 2015 12:14:00	Long	26	-625,0	-0,24%	0,0
21 janv. 2015 09:10:00	21 janv. 2015 10:26:00	Court	76	57,5	+0,02%	0,0
21 janv. 2015 08:35:00	21 janv. 2015 09:03:00	Court	28	-625,0	-0,24%	0,0
20 janv. 2015 17:21:00	20 janv. 2015 17:30:00	Long	9	-250,0	-0,10%	0,0
20 janv. 2015 16:22:00	20 janv. 2015 16:39:00	Long	17	-625,0	-0,24%	0,0
20 janv. 2015 15:41:00	20 janv. 2015 16:21:00	Court	40	-300,0	-0,12%	0,0
20 janv. 2015 08:01:00	20 janv. 2015 12:52:00	Court	291	-1 780,0	-0,23%	0,0
19 janv. 2015 14:51:00	19 janv. 2015 16:52:00	Long	121	-392,5	-0,15%	0,0
19 janv. 2015 12:33:00	19 janv. 2015 13:31:00	Court	58	-625,0	-0,25%	0,0
19 janv. 2015 11:54:00	19 janv. 2015 12:02:00	Court	8	-625,0	-0,25%	0,0
19 janv. 2015 10:42:00	19 janv. 2015 11:42:00	Court	60	-625,0	-0,25%	0,0
19 janv. 2015 09:56:00	19 janv. 2015 10:07:00	Court	11	-625,0	-0,25%	0,0
19 janv. 2015 09:39:00	19 janv. 2015 09:53:00	Long	14	-625,0	-0,24%	0,0
19 janv. 2015 08:25:00	19 janv. 2015 09:38:00	Court	73	-1 877,5	-0,25%	0,0
19 janv. 2015 08:01:00	19 janv. 2015 08:18:00	Court	17	-625,0	-0,24%	0,0
16 janv. 2015 16:40:00	16 janv. 2015 17:30:00	Long	50	4 492,5	+0,59%	0,0
16 janv. 2015 15:24:00	16 janv. 2015 15:53:00	Long	29	-1 877,5	-0,25%	0,0
16 janv. 2015 14:13:00	16 janv. 2015 14:31:00	Court	18	-625,0	-0,25%	0,0
16 janv. 2015 12:19:00	16 janv. 2015 13:04:00	Long	45	-1 337,5	-0,18%	0,0
16 janv. 2015 11:34:00	16 janv. 2015 11:52:00	Long	18	-625,0	-0,25%	0,0
16 janv. 2015 09:50:00	16 janv. 2015 11:02:00	Court	72	-1 877,5	-0,25%	0,0
16 janv. 2015 09:10:00	16 janv. 2015 09:44:00	Long	34	-312,5	-0,12%	0,0
16 janv. 2015 08:35:00	16 janv. 2015 09:00:00	Long	25	-625,0	-0,25%	0,0
15 janv. 2015 16:58:00	15 janv. 2015 17:01:00	Court	3	-625,0	-0,25%	0,0
15 janv. 2015 15:47:00	15 janv. 2015 16:47:00	Long	60	287,5	+0,11%	0,0
15 janv. 2015 15:44:00	15 janv. 2015 15:45:00	Long	1	-625,0	-0,25%	0,0
15 janv. 2015 15:25:00	15 janv. 2015 15:38:00	Long	13	-625,0	-0,25%	0,0
15 janv. 2015 12:50:00	15 janv. 2015 14:52:00	Long	122	1 520,0	+0,09%	0,0
15 janv. 2015 12:13:00	15 janv. 2015 12:38:00	Court	25	-180,0	-0,07%	0,0
15 janv. 2015 11:35:00	15 janv. 2015 11:53:00	Court	18	420,0	+0,17%	0,0
15 janv. 2015 11:14:00	15 janv. 2015 11:15:00	Court	1	-625,0	-0,25%	0,0
15 janv. 2015 11:08:00	15 janv. 2015 11:11:00	Court	3	-625,0	-0,26%	0,0
15 janv. 2015 10:59:00	15 janv. 2015 10:59:00	Court	0	-625,0	-0,26%	0,0
15 janv. 2015 10:50:00	15 janv. 2015 10:50:00	Court	0	3 150,0	+1,28%	0,0
15 janv. 2015 10:32:00	15 janv. 2015 10:44:00	Court	12	-105,0	-0,04%	0,0
15 janv. 2015 09:10:00	15 janv. 2015 09:17:00	Long	7	-625,0	-0,25%	0,0
15 janv. 2015 08:03:00	15 janv. 2015 08:07:00	Long	4	-625,0	-0,25%	0,0
14 janv. 2015 17:04:00	14 janv. 2015 17:30:00	Court	26	600,0	+0,24%	0,0
14 janv. 2015 15:49:00	14 janv. 2015 16:39:00	Long	50	100,0	+0,04%	0,0
14 janv. 2015 15:36:00	14 janv. 2015 15:38:00	Long	2	-625,0	-0,25%	0,0
14 janv. 2015 15:05:00	14 janv. 2015 15:13:00	Court	8	-625,0	-0,26%	0,0
14 janv. 2015 13:27:00	14 janv. 2015 14:57:00	Court	90	2 725,0	+0,37%	0,0
14 janv. 2015 12:11:00	14 janv. 2015 12:30:00	Court	19	-625,0	-0,25%	0,0
14 janv. 2015 11:30:00	14 janv. 2015 11:39:00	Court	9	-625,0	-0,25%	0,0
14 janv. 2015 10:24:00	14 janv. 2015 11:28:00	Long	64	1 565,0	+0,21%	0,0
14 janv. 2015 09:39:00	14 janv. 2015 10:13:00	Long	34	-325,0	-0,13%	0,0
14 janv. 2015 09:20:00	14 janv. 2015 09:35:00	Court	15	-625,0	-0,26%	0,0
14 janv. 2015 08:12:00	14 janv. 2015 08:40:00	Court	28	-625,0	-0,26%	0,0
13 janv. 2015 14:59:00	13 janv. 2015 17:19:00	Long	140	-852,5	-0,11%	0,0
13 janv. 2015 11:43:00	13 janv. 2015 14:21:00	Long	158	-1 470,0	-0,20%	0,0
13 janv. 2015 10:26:00	13 janv. 2015 11:25:00	Long	59	-602,5	-0,08%	0,0
13 janv. 2015 09:18:00	13 janv. 2015 09:42:00	Long	24	-625,0	-0,26%	0,0
13 janv. 2015 08:05:00	13 janv. 2015 08:24:00	Long	19	-625,0	-0,25%	0,0
12 janv. 2015 16:46:00	12 janv. 2015 17:30:00	Long	44	605,0	+0,25%	0,0
12 janv. 2015 16:19:00	12 janv. 2015 16:41:00	Court	22	-592,5	-0,24%	0,0
12 janv. 2015 15:36:00	12 janv. 2015 16:07:00	Court	31	2 125,0	+0,29%	0,0
12 janv. 2015 14:03:00	12 janv. 2015 15:10:00	Court	67	-625,0	-0,26%	0,0
12 janv. 2015 10:47:00	12 janv. 2015 13:59:00	Long	192	300,0	+0,12%	0,0
12 janv. 2015 10:19:00	12 janv. 2015 10:41:00	Court	22	-625,0	-0,26%	0,0

GRIDtestV2 - Allemagne 30 au comptant (-) - 1 minute**Début : 14 nov. 2014 01:01:00 [10 000 EUR]****Actuel : 20 févr. 2015 23:14:00 [77 063 EUR]**

⬆ Date d'entrée	Date de sortie	Type	Nbr barres	Perf abs	Perf relat(%)	Frais de courtage
12 janv. 2015 09:05:00	12 janv. 2015 10:14:00	Long	69	-1 880,0	-0,26%	0,0
12 janv. 2015 08:01:00	12 janv. 2015 08:43:00	Court	42	-625,0	-0,26%	0,0
9 janv. 2015 16:17:00	9 janv. 2015 17:30:00	Court	73	6 425,0	+0,38%	0,0
9 janv. 2015 15:48:00	9 janv. 2015 16:14:00	Court	26	295,0	+0,12%	0,0
9 janv. 2015 14:32:00	9 janv. 2015 14:33:00	Long	1	-625,0	-0,25%	0,0
9 janv. 2015 11:48:00	9 janv. 2015 14:31:00	Court	163	-375,0	-0,15%	0,0
9 janv. 2015 10:16:00	9 janv. 2015 10:47:00	Long	31	-625,0	-0,25%	0,0
8 janv. 2015 15:47:00	8 janv. 2015 17:30:00	Long	103	5 655,0	+0,77%	0,0
8 janv. 2015 13:36:00	8 janv. 2015 13:56:00	Long	20	-625,0	-0,26%	0,0
8 janv. 2015 08:01:00	8 janv. 2015 12:19:00	Court	258	-425,0	-0,18%	0,0
7 janv. 2015 16:41:00	7 janv. 2015 17:30:00	Court	49	782,5	+0,33%	0,0
7 janv. 2015 11:25:00	7 janv. 2015 16:40:00	Long	315	-292,5	-0,12%	0,0
7 janv. 2015 10:22:00	7 janv. 2015 10:42:00	Court	20	-312,5	-0,13%	0,0
7 janv. 2015 08:00:00	7 janv. 2015 09:15:00	Long	75	-625,0	-0,26%	0,0
6 janv. 2015 16:58:00	6 janv. 2015 17:30:00	Court	32	1 837,5	+0,26%	0,0
6 janv. 2015 14:56:00	6 janv. 2015 16:48:00	Long	112	-560,0	-0,08%	0,0
6 janv. 2015 11:15:00	6 janv. 2015 14:54:00	Long	219	1 275,0	+0,18%	0,0
6 janv. 2015 10:30:00	6 janv. 2015 11:04:00	Long	34	-625,0	-0,26%	0,0
6 janv. 2015 09:39:00	6 janv. 2015 10:15:00	Court	36	-17,5	-0,01%	0,0
6 janv. 2015 09:23:00	6 janv. 2015 09:33:00	Long	10	-625,0	-0,26%	0,0
5 janv. 2015 17:16:00	5 janv. 2015 17:30:00	Court	14	725,0	+0,31%	0,0
5 janv. 2015 11:34:00	5 janv. 2015 16:05:00	Court	271	15 972,5	+0,95%	0,0
5 janv. 2015 09:25:00	5 janv. 2015 11:11:00	Long	106	-420,0	-0,17%	0,0
2 janv. 2015 16:40:00	2 janv. 2015 17:26:00	Court	46	-437,5	-0,18%	0,0
2 janv. 2015 13:07:00	2 janv. 2015 16:33:00	Long	205	-245,0	-0,03%	0,0
2 janv. 2015 11:35:00	2 janv. 2015 11:55:00	Long	20	-625,0	-0,26%	0,0
2 janv. 2015 11:00:00	2 janv. 2015 11:15:00	Long	15	-625,0	-0,26%	0,0
2 janv. 2015 09:23:00	2 janv. 2015 10:14:00	Court	51	2 050,0	+0,28%	0,0
2 janv. 2015 08:01:00	2 janv. 2015 09:12:00	Long	71	205,0	+0,08%	0,0
30 déc. 2014 16:05:00	30 déc. 2014 17:30:00	Court	85	462,5	+0,19%	0,0
30 déc. 2014 08:03:00	30 déc. 2014 15:05:00	Court	422	-540,0	-0,07%	0,0
29 déc. 2014 15:31:00	29 déc. 2014 17:30:00	Long	119	1 775,0	+0,72%	0,0
29 déc. 2014 12:46:00	29 déc. 2014 14:19:00	Long	93	-625,0	-0,25%	0,0
29 déc. 2014 11:49:00	29 déc. 2014 12:34:00	Long	45	-470,0	-0,19%	0,0
29 déc. 2014 10:50:00	29 déc. 2014 11:40:00	Court	50	-1 310,0	-0,18%	0,0
29 déc. 2014 09:05:00	29 déc. 2014 10:46:00	Court	101	437,5	+0,06%	0,0
23 déc. 2014 17:20:00	23 déc. 2014 17:30:00	Long	10	205,0	+0,08%	0,0
23 déc. 2014 13:53:00	23 déc. 2014 16:15:00	Long	142	-625,0	-0,25%	0,0
23 déc. 2014 11:17:00	23 déc. 2014 11:49:00	Court	32	-625,0	-0,25%	0,0
23 déc. 2014 10:34:00	23 déc. 2014 10:49:00	Court	15	-625,0	-0,25%	0,0
23 déc. 2014 09:36:00	23 déc. 2014 09:47:00	Long	11	-625,0	-0,25%	0,0
23 déc. 2014 08:16:00	23 déc. 2014 09:03:00	Long	46	-625,0	-0,25%	0,0
22 déc. 2014 17:07:00	22 déc. 2014 17:28:00	Court	21	-625,0	-0,25%	0,0
22 déc. 2014 15:41:00	22 déc. 2014 16:51:00	Court	70	-625,0	-0,25%	0,0
22 déc. 2014 09:55:00	22 déc. 2014 15:14:00	Long	319	-822,5	-0,11%	0,0
22 déc. 2014 08:01:00	22 déc. 2014 09:48:00	Long	107	625,0	+0,25%	0,0
19 déc. 2014 16:01:00	19 déc. 2014 17:23:00	Long	82	-127,5	-0,02%	0,0
19 déc. 2014 14:42:00	19 déc. 2014 15:58:00	Court	76	-1 575,0	-0,22%	0,0
19 déc. 2014 14:02:00	19 déc. 2014 14:34:00	Court	32	-625,0	-0,26%	0,0
19 déc. 2014 08:06:00	19 déc. 2014 12:51:00	Court	285	7 897,5	+0,46%	0,0
18 déc. 2014 13:30:00	18 déc. 2014 17:08:00	Long	218	150,0	+0,06%	0,0
18 déc. 2014 09:43:00	18 déc. 2014 10:49:00	Long	66	-1 875,0	-0,26%	0,0
18 déc. 2014 09:35:00	18 déc. 2014 09:40:00	Long	5	-625,0	-0,26%	0,0
18 déc. 2014 09:07:00	18 déc. 2014 09:21:00	Long	14	-625,0	-0,26%	0,0
18 déc. 2014 08:36:00	18 déc. 2014 09:04:00	Long	28	-525,0	-0,22%	0,0
17 déc. 2014 16:35:00	17 déc. 2014 17:30:00	Long	55	117,5	+0,05%	0,0
17 déc. 2014 15:36:00	17 déc. 2014 16:30:00	Long	54	700,0	+0,29%	0,0
17 déc. 2014 13:32:00	17 déc. 2014 15:32:00	Court	120	-1 875,0	-0,26%	0,0
17 déc. 2014 12:46:00	17 déc. 2014 13:13:00	Court	27	-625,0	-0,26%	0,0
17 déc. 2014 11:18:00	17 déc. 2014 12:25:00	Long	67	-382,5	-0,16%	0,0
17 déc. 2014 10:49:00	17 déc. 2014 10:54:00	Long	5	-625,0	-0,26%	0,0

GRIDtestV2 - Allemagne 30 au comptant (-) - 1 minute

Début : 14 nov. 2014 01:01:00 [10 000 EUR]

Actuel : 20 févr. 2015 23:14:00 [77 063 EUR]

⬆ Date d'entrée	Date de sortie	Type	Nbr barres	Perf abs	Perf relat(%)	Frais de courtage
17 déc. 2014 09:44:00	17 déc. 2014 09:52:00	Long	8	-625,0	-0,26%	0,0
17 déc. 2014 09:20:00	17 déc. 2014 09:23:00	Court	3	-625,0	-0,27%	0,0
17 déc. 2014 09:00:00	17 déc. 2014 09:07:00	Court	7	-625,0	-0,26%	0,0
17 déc. 2014 08:00:00	17 déc. 2014 08:21:00	Court	21	-625,0	-0,26%	0,0
16 déc. 2014 16:09:00	16 déc. 2014 17:30:00	Long	81	21 515,0	+0,60%	0,0
16 déc. 2014 16:04:00	16 déc. 2014 16:07:00	Long	3	-625,0	-0,27%	0,0
16 déc. 2014 15:43:00	16 déc. 2014 15:45:00	Long	2	-625,0	-0,27%	0,0
16 déc. 2014 14:45:00	16 déc. 2014 15:21:00	Long	36	-432,5	-0,19%	0,0
16 déc. 2014 14:17:00	16 déc. 2014 14:39:00	Long	22	-82,5	-0,04%	0,0
16 déc. 2014 13:59:00	16 déc. 2014 14:03:00	Court	4	-625,0	-0,27%	0,0
16 déc. 2014 12:39:00	16 déc. 2014 13:40:00	Court	61	1 792,5	+0,26%	0,0
16 déc. 2014 12:16:00	16 déc. 2014 12:26:00	Long	10	-625,0	-0,27%	0,0
16 déc. 2014 11:42:00	16 déc. 2014 12:03:00	Long	21	-400,0	-0,17%	0,0
16 déc. 2014 10:11:00	16 déc. 2014 11:21:00	Long	70	-422,5	-0,06%	0,0
16 déc. 2014 09:55:00	16 déc. 2014 09:58:00	Court	3	-625,0	-0,27%	0,0
16 déc. 2014 09:32:00	16 déc. 2014 09:47:00	Court	15	242,5	+0,10%	0,0
16 déc. 2014 09:24:00	16 déc. 2014 09:27:00	Long	3	-625,0	-0,27%	0,0
16 déc. 2014 08:57:00	16 déc. 2014 09:15:00	Long	18	-625,0	-0,27%	0,0
16 déc. 2014 08:05:00	16 déc. 2014 08:56:00	Court	51	-280,0	-0,12%	0,0
15 déc. 2014 15:45:00	15 déc. 2014 17:30:00	Court	105	72 542,5	+0,99%	0,0
15 déc. 2014 14:39:00	15 déc. 2014 15:10:00	Court	31	-625,0	-0,26%	0,0
15 déc. 2014 08:51:00	15 déc. 2014 12:03:00	Long	192	-512,5	-0,07%	0,0
12 déc. 2014 16:15:00	12 déc. 2014 17:30:00	Court	75	4 732,5	+0,28%	0,0
12 déc. 2014 12:51:00	12 déc. 2014 14:16:00	Long	85	-625,0	-0,26%	0,0
12 déc. 2014 11:52:00	12 déc. 2014 12:29:00	Long	37	-625,0	-0,26%	0,0
12 déc. 2014 10:46:00	12 déc. 2014 11:12:00	Long	26	-625,0	-0,26%	0,0
12 déc. 2014 09:29:00	12 déc. 2014 10:34:00	Court	65	-25,0	-0,01%	0,0
12 déc. 2014 08:02:00	12 déc. 2014 08:09:00	Court	7	-625,0	-0,26%	0,0
11 déc. 2014 14:30:00	11 déc. 2014 17:30:00	Long	180	-180,0	-0,02%	0,0
11 déc. 2014 12:56:00	11 déc. 2014 13:51:00	Court	55	-425,0	-0,17%	0,0
11 déc. 2014 11:21:00	11 déc. 2014 11:41:00	Long	20	-625,0	-0,25%	0,0
11 déc. 2014 09:04:00	11 déc. 2014 10:04:00	Long	60	-1 875,0	-0,25%	0,0
10 déc. 2014 15:45:00	10 déc. 2014 17:07:00	Court	82	-685,0	-0,09%	0,0
10 déc. 2014 13:47:00	10 déc. 2014 14:38:00	Court	51	-625,0	-0,25%	0,0
10 déc. 2014 10:01:00	10 déc. 2014 10:33:00	Court	32	-625,0	-0,25%	0,0
10 déc. 2014 09:30:00	10 déc. 2014 09:44:00	Long	14	-625,0	-0,25%	0,0
10 déc. 2014 08:42:00	10 déc. 2014 09:04:00	Court	22	-625,0	-0,25%	0,0
9 déc. 2014 16:06:00	9 déc. 2014 17:30:00	Court	84	-17,5	-0,00%	0,0
9 déc. 2014 13:36:00	9 déc. 2014 16:02:00	Court	146	-90,0	-0,01%	0,0
9 déc. 2014 09:48:00	9 déc. 2014 10:08:00	Court	20	-625,0	-0,25%	0,0
9 déc. 2014 08:01:00	9 déc. 2014 09:19:00	Court	78	-1 657,5	-0,22%	0,0
8 déc. 2014 10:07:00	8 déc. 2014 17:30:00	Court	443	607,5	+0,24%	0,0
8 déc. 2014 09:07:00	8 déc. 2014 09:17:00	Court	10	-625,0	-0,25%	0,0
5 déc. 2014 09:07:00	5 déc. 2014 17:30:00	Long	503	7 837,5	+1,05%	0,0
4 déc. 2014 15:46:00	4 déc. 2014 17:30:00	Court	104	812,5	+0,11%	0,0
4 déc. 2014 15:31:00	4 déc. 2014 15:33:00	Court	2	-625,0	-0,25%	0,0
4 déc. 2014 15:07:00	4 déc. 2014 15:10:00	Court	3	-625,0	-0,25%	0,0
4 déc. 2014 14:50:00	4 déc. 2014 15:05:00	Court	15	-622,5	-0,08%	0,0
4 déc. 2014 10:53:00	4 déc. 2014 11:28:00	Court	35	-625,0	-0,25%	0,0
4 déc. 2014 08:06:00	4 déc. 2014 10:22:00	Court	136	-625,0	-0,25%	0,0
3 déc. 2014 09:27:00	3 déc. 2014 15:28:00	Court	361	-625,0	-0,25%	0,0
2 déc. 2014 15:14:00	2 déc. 2014 17:30:00	Court	136	182,5	+0,07%	0,0
2 déc. 2014 11:30:00	2 déc. 2014 13:43:00	Court	133	-520,0	-0,21%	0,0
2 déc. 2014 09:43:00	2 déc. 2014 10:46:00	Long	63	-300,0	-0,12%	0,0
1 déc. 2014 16:03:00	1 déc. 2014 17:30:00	Court	87	-337,5	-0,14%	0,0
1 déc. 2014 11:45:00	1 déc. 2014 15:51:00	Long	246	-625,0	-0,25%	0,0
1 déc. 2014 10:33:00	1 déc. 2014 11:24:00	Long	51	-625,0	-0,25%	0,0
1 déc. 2014 09:14:00	1 déc. 2014 09:59:00	Long	45	-625,0	-0,25%	0,0
1 déc. 2014 08:43:00	1 déc. 2014 09:01:00	Court	18	-625,0	-0,25%	0,0
28 nov. 2014 14:34:00	28 nov. 2014 17:30:00	Long	176	537,5	+0,22%	0,0
28 nov. 2014 10:31:00	28 nov. 2014 11:00:00	Long	29	-625,0	-0,25%	0,0

GRIDtestV2 - Allemagne 30 au comptant (-) - 1 minute**Début : 14 nov. 2014 01:01:00 [10 000 EUR]****Actuel : 20 févr. 2015 23:14:00 [77 063 EUR]**

⬆ Date d'entrée	Date de sortie	Type	Nbr barres	Perf abs	Perf relat(%)	Frais de courtage
28 nov. 2014 09:40:00	28 nov. 2014 10:30:00	Court	50	-125,0	-0,05%	0,0
27 nov. 2014 09:59:00	27 nov. 2014 17:30:00	Long	451	115,0	+0,05%	0,0
26 nov. 2014 13:55:00	26 nov. 2014 15:54:00	Court	119	-430,0	-0,17%	0,0
26 nov. 2014 10:13:00	26 nov. 2014 10:25:00	Court	12	-625,0	-0,25%	0,0
26 nov. 2014 09:04:00	26 nov. 2014 10:01:00	Long	57	-237,5	-0,10%	0,0
26 nov. 2014 08:01:00	26 nov. 2014 08:32:00	Long	31	-625,0	-0,25%	0,0
25 nov. 2014 16:42:00	25 nov. 2014 17:30:00	Court	48	20,0	+0,01%	0,0
25 nov. 2014 16:06:00	25 nov. 2014 16:26:00	Court	20	-625,0	-0,25%	0,0
25 nov. 2014 10:06:00	25 nov. 2014 15:41:00	Long	335	-1 657,5	-0,22%	0,0
25 nov. 2014 08:15:00	25 nov. 2014 09:49:00	Court	93	-625,0	-0,26%	0,0
24 nov. 2014 09:19:00	24 nov. 2014 17:07:00	Long	467	-97,5	-0,01%	0,0
24 nov. 2014 08:05:00	24 nov. 2014 09:00:00	Long	55	-625,0	-0,26%	0,0
21 nov. 2014 09:27:00	21 nov. 2014 17:30:00	Long	483	13 480,0	+0,80%	0,0
20 nov. 2014 16:37:00	20 nov. 2014 17:30:00	Long	53	700,0	+0,30%	0,0
20 nov. 2014 11:47:00	20 nov. 2014 15:53:00	Court	246	-625,0	-0,27%	0,0
20 nov. 2014 09:31:00	20 nov. 2014 09:53:00	Court	22	-212,5	-0,09%	0,0
19 nov. 2014 17:00:00	19 nov. 2014 17:30:00	Court	30	-417,5	-0,18%	0,0
19 nov. 2014 13:02:00	19 nov. 2014 15:35:00	Long	153	-625,0	-0,26%	0,0
19 nov. 2014 09:06:00	19 nov. 2014 10:23:00	Court	77	-625,0	-0,26%	0,0
18 nov. 2014 09:20:00	18 nov. 2014 17:30:00	Long	490	4 900,0	+0,70%	0,0
18 nov. 2014 08:47:00	18 nov. 2014 09:00:00	Long	13	-625,0	-0,27%	0,0
17 nov. 2014 10:54:00	17 nov. 2014 17:30:00	Long	396	5 000,0	+0,72%	0,0
17 nov. 2014 09:23:00	17 nov. 2014 10:19:00	Long	56	-625,0	-0,27%	0,0
17 nov. 2014 08:41:00	17 nov. 2014 08:59:00	Court	18	-625,0	-0,27%	0,0
14 nov. 2014 16:49:00	14 nov. 2014 17:30:00	Long	41	-120,0	-0,05%	0,0
14 nov. 2014 16:01:00	14 nov. 2014 16:34:00	Long	33	-625,0	-0,27%	0,0
14 nov. 2014 14:11:00	14 nov. 2014 14:55:00	Long	44	-625,0	-0,27%	0,0
14 nov. 2014 09:47:00	14 nov. 2014 14:07:00	Court	260	-1 552,5	-0,22%	0,0