








11 OCT

GMT +2	RÉGION	IMPACT	ÉVÉNEMENT	ALERTES	PÉRIODE	EST.	PRÉC.	ACTUEL
08:00		Important	Claimant Count Rate	<input type="checkbox"/>	Sep. 2022	-	6.3 k	-




12 OCT

GMT +2	RÉGION	IMPACT	ÉVÉNEMENT	ALERTES	PÉRIODE	EST.	PRÉC.	ACTUEL
14:30		Important	LABOR DEPT. ISSUES US APRIL PRODUCER PRICES - PRODUCER PRICES, CORE MM	<input type="checkbox"/>	Sep. 2022	0.3%	0.4%	-
14:30		Important	Producer prices, core yy	<input type="checkbox"/>	Sep. 2022	7.3%	7.3%	-
14:30		Important	PPI inflation yy	<input type="checkbox"/>	Sep. 2022	8.3%	8.7%	-

13 OCT

GMT +2	RÉGION	IMPACT	ÉVÉNEMENT	ALERTES	PÉRIODE	EST.	PRÉC.	ACTUEL
08:00		Important	CPI final yy	<input type="checkbox"/>	Sep. 2022	10%	10%	-
14:30		Important	CPI yy, nsa	<input type="checkbox"/>	Sep. 2022	8.1%	8.3%	-
14:30		Important	UNITED STATES-JOBLESS CLAIMS - INITIAL CLAIMS	<input checked="" type="checkbox"/>	w/o Oct. 3, 2022	225 k	219 k	-

14 OCT

GMT +2	RÉGION	IMPACT	ÉVÉNEMENT	ALERTES	PÉRIODE	EST.	PRÉC.	ACTUEL
03:30		Important	CPI yy	<input type="checkbox"/>	Sep. 2022	2.8%	2.5%	-
14:30		Important	UNITED STATES-RETAIL SALES - RETAIL SALES MM	<input type="checkbox"/>	Sep. 2022	0.2%	0.3%	-
16:00		Important		<input type="checkbox"/>	Oct. 2022	59	58.6	-